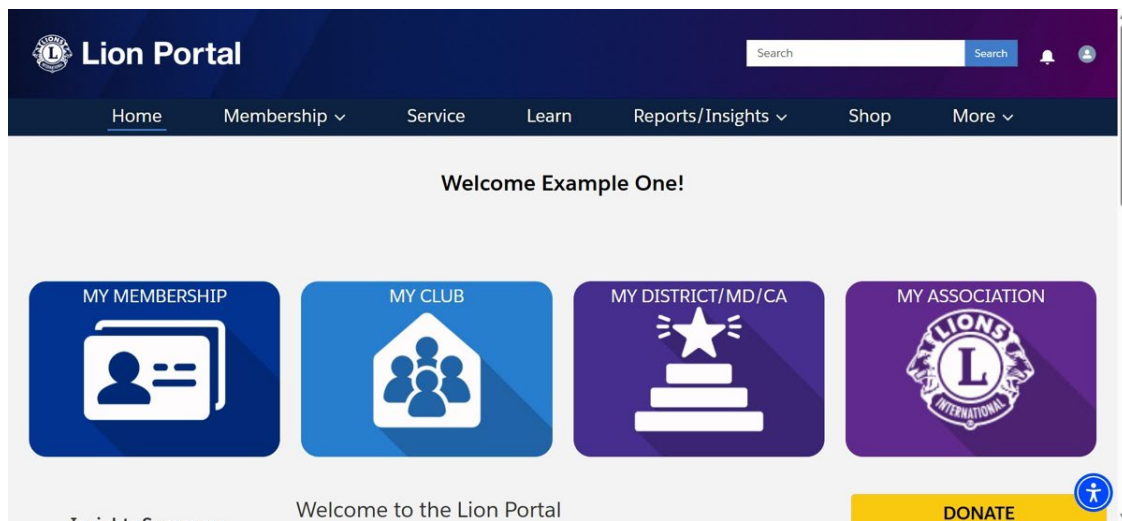


Introduzione - Questa guida offre una panoramica completa delle funzioni avanzate per la creazione e la comunicazione delle attività di service sul Lion Portal. Seguendo la procedura descritta, gli utenti possono impostare in modo efficiente le attività di service, assicurarsi che tutti i dati richiesti siano inseriti e comunicare con successo le attività a LCI, ottenendo informazioni sui loro contributi. Inoltre, la guida tratta il tema dei limiti relativi alle metriche e fornisce suggerimenti per gestire e caricare le immagini, rappresentando così una risorsa fondamentale per i club Lions e Leo che desiderano ottimizzare il processo di comunicazione delle attività di service.

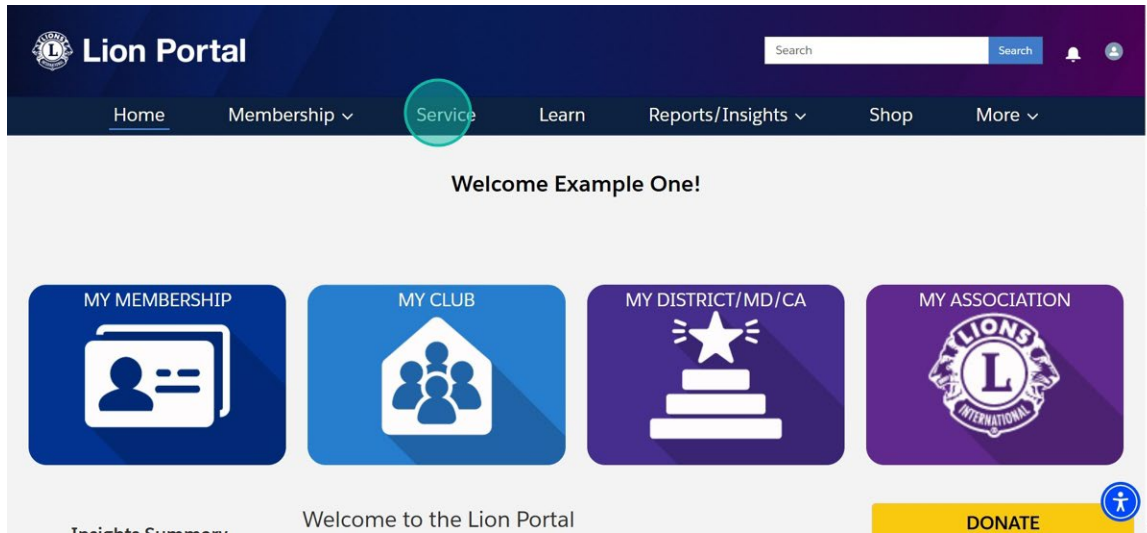
Accedere e navigare alla scheda Service

1. Accedere al Lion Portal all'indirizzo <https://lionsinternational.my.site.com/>

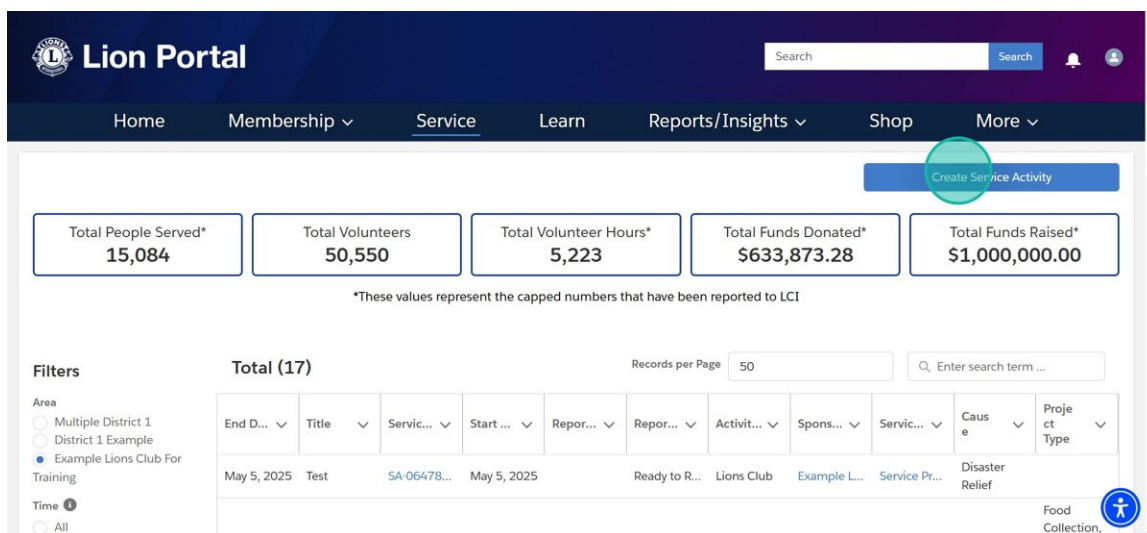


Guida alle funzionalità migliorate creare e rapporto

2. Fare clic su "Service".

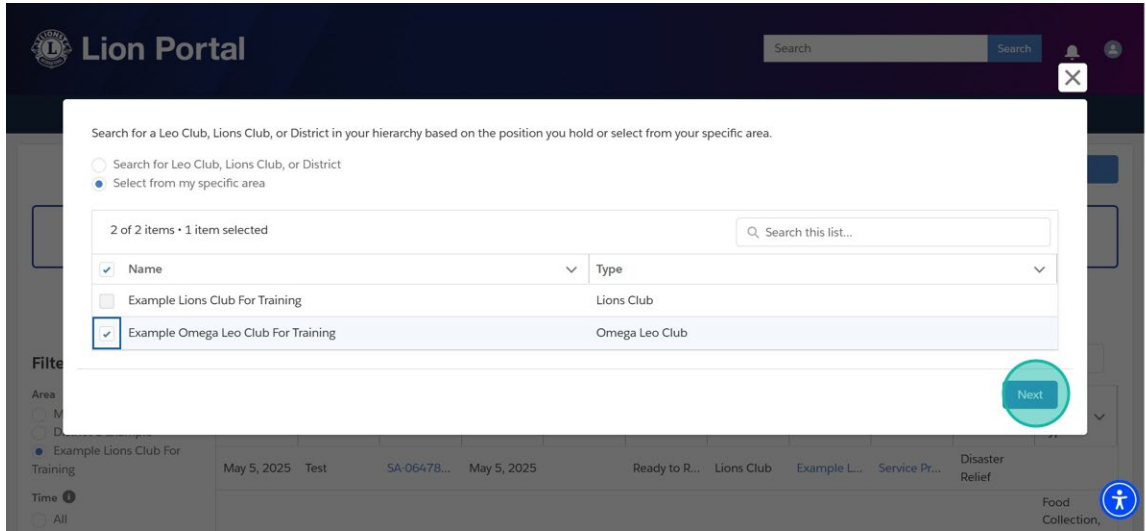


3. Fare clic su "Crea attività di servizio".

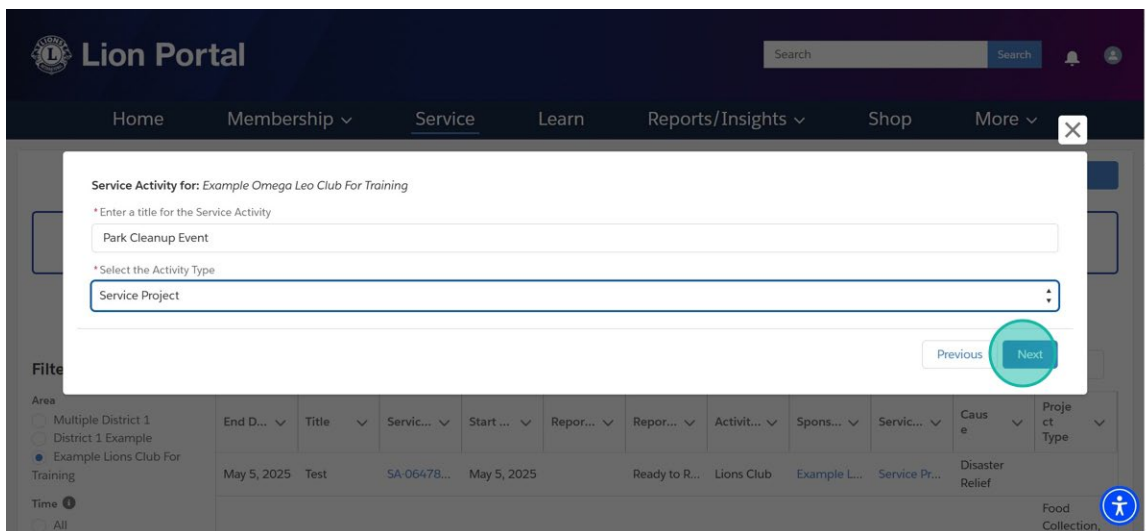


Creare l'attività di servizio

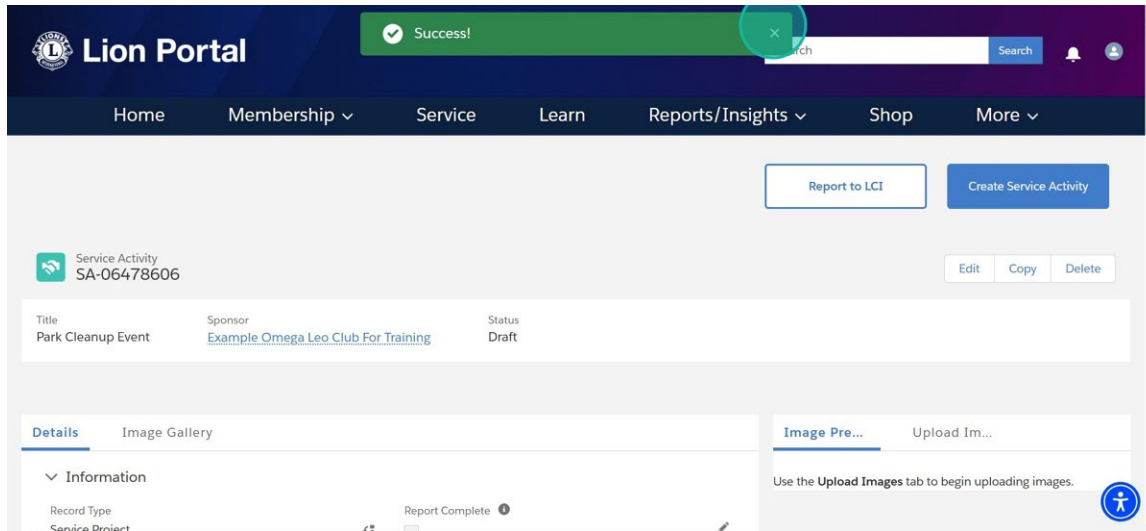
4. Selezionare lo sponsor dell'attività e fare clic su "Avanti".



5. Inserire un titolo per l'attività e selezionate il tipo di attività, quindi fate clic su "Avanti".



6. Viene visualizzato il messaggio di successo e l'attività è stata creata. Cliccare sull'icona "X" per chiudere il messaggio.



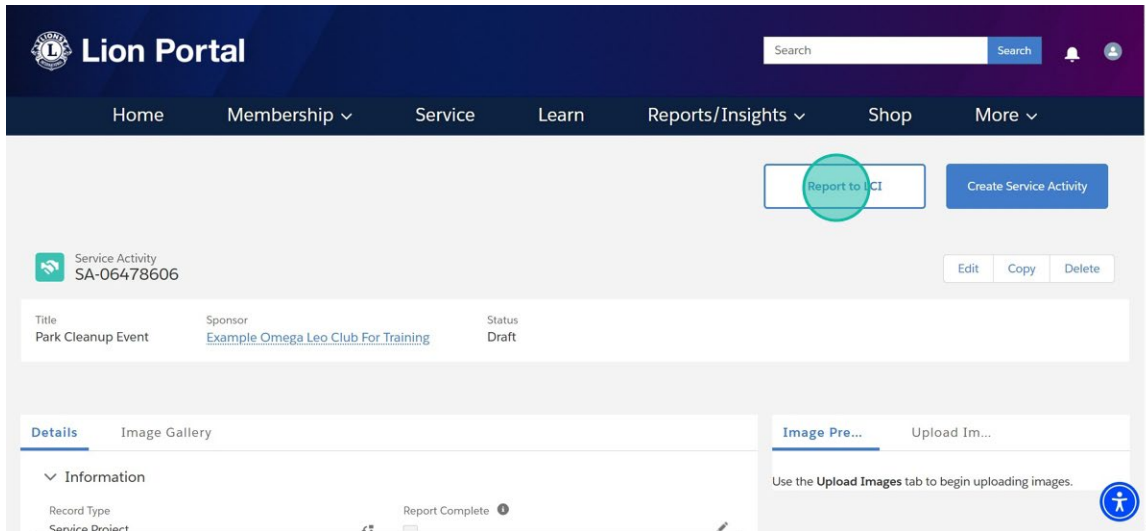
Rapporto completo migliorato per le attività di servizio

Miglioramento! È presente un nuovo pulsante "Rapporto a LCI", che una volta cliccato convaliderà l'inserimento di tutti i dati richiesti.

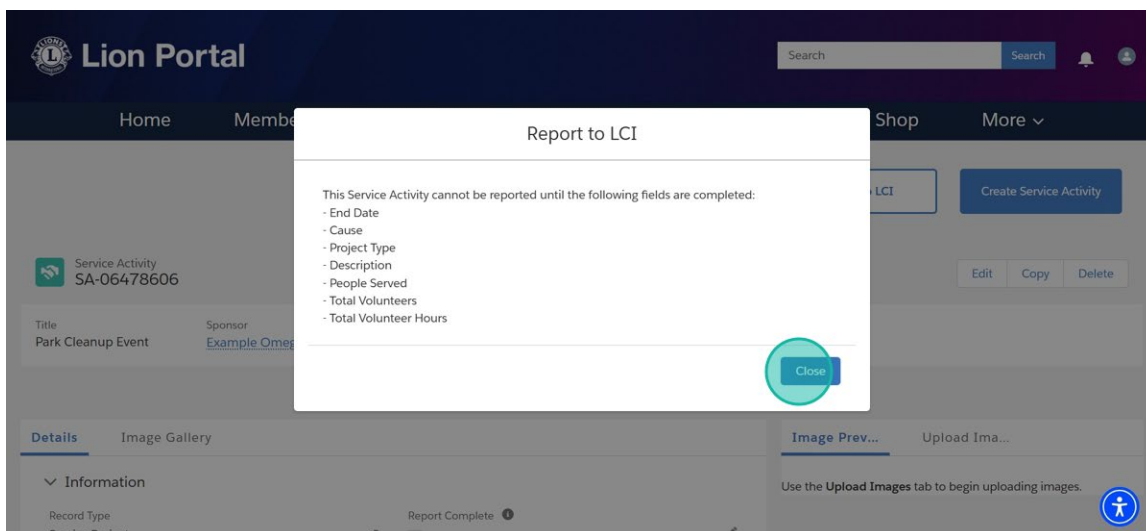
- Se tutti i dati sono stati completati, questa azione selezionerà la casella di controllo "Rapporto completato" e invierà l'attività alle interfacce di Insights.
- Se mancano dei dati, viene visualizzata una casella di messaggio che indica i dati mancanti. Modificare l'attività per inserire i dati mancanti e salvare.

I passi seguenti illustrano questo flusso di lavoro migliorato.

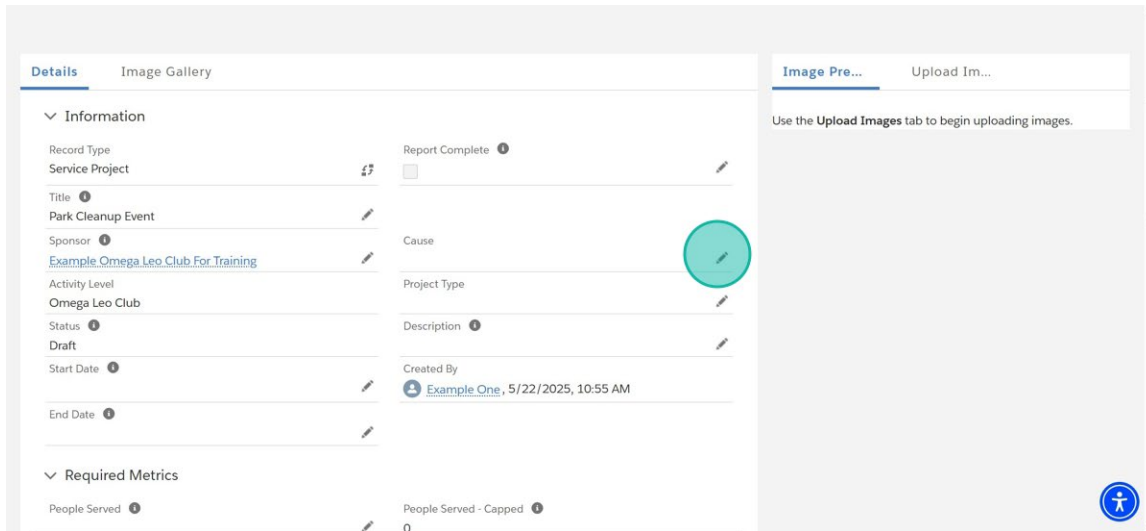
7. Si tratta di un'attività creata di recente e "manca" di molti dei dati richiesti. Fare clic su "Rapporto a LCI" per vedere cosa succede dopo.



8. La finestra a comparsa indica quali dati sono necessari perché il "rapporto sia completo". Fare clic su "Chiudi" per chiudere la finestra a comparsa.

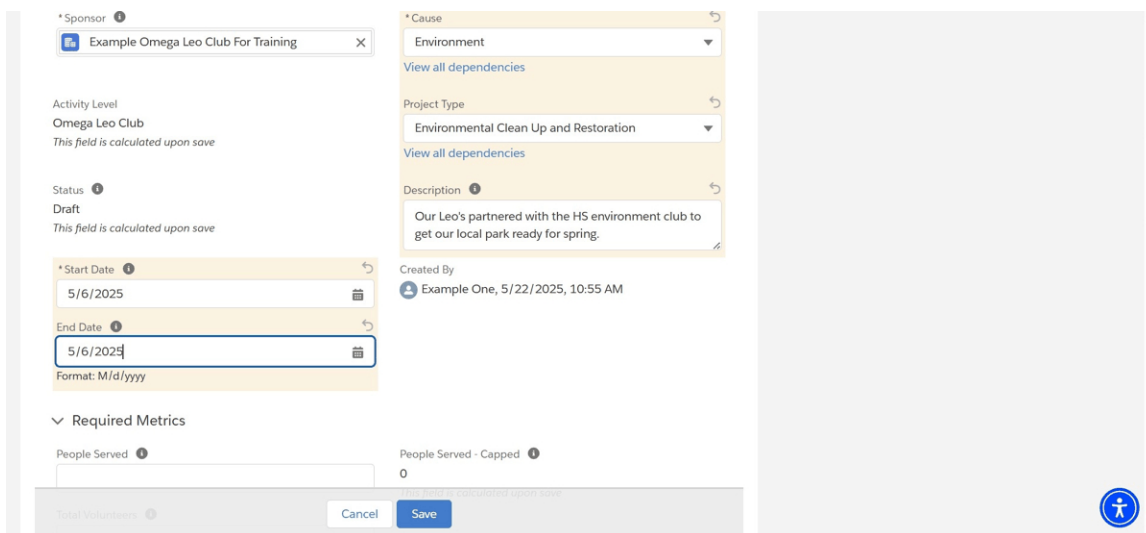


9. Per iniziare a inserire i dati richiesti, fare clic sull'icona della matita per la modifica in linea o selezionare il pulsante di modifica per un modulo a comparsa. Questo esempio utilizza la modifica in linea.



10. Inserire i dati per descrivere l'attività di service. Per il "Rapporto completo"/"Rapporto a LCI" ogni attività richiede quanto segue:

- Causa
- Tipo di progetto
- Descrizione
- Data d'inizio
- Data di conclusione



11. Le metriche richieste variano a seconda del tipo di attività di servizio:

Inserire le metriche richieste e "Salva" o continuare a scorrere per aggiungere altre metriche e informazioni sull'attività.

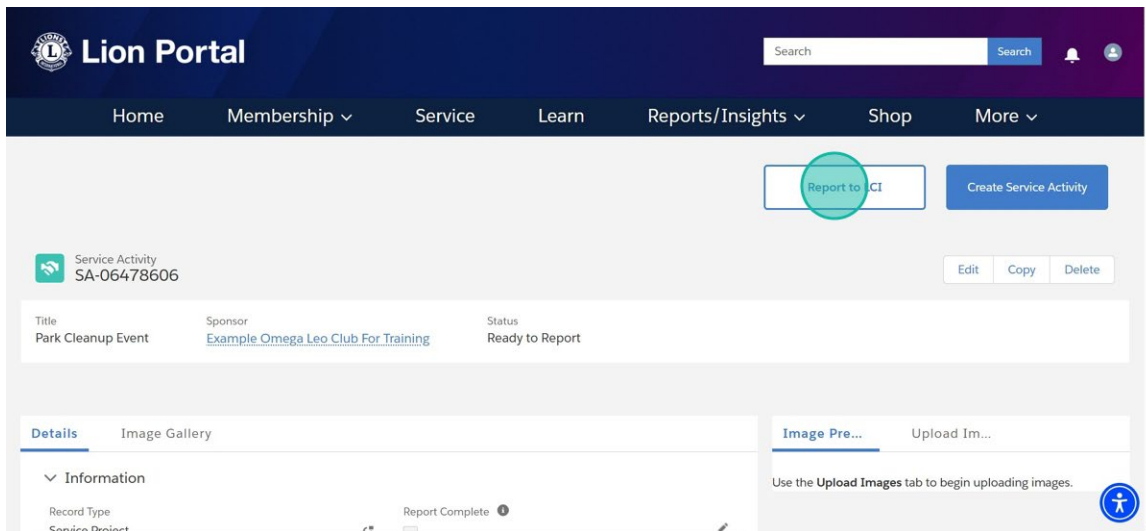
Funzionalità migliorate per la creazione e la comunicazione delle attività di service

The screenshot shows a form for creating a service activity. At the top, there are date pickers for start and end dates, both set to 5/6/2025. Below this is a section for 'Required Metrics' with the following fields: 'People Served' (250), 'Total Volunteers' (25), and 'Total Volunteer Hours' (50.00). To the right of these fields are calculated values: 'People Served - Capped' (0) and 'Total Volunteer Hours - Capped' (0.00). There are also checkboxes for 'Non-Lions Participated' (checked) and 'Non-Lion Family Members Participated' (unchecked). A 'Save' button is highlighted with a blue arrow and the text 'If you have entered all data for the activity click "Save"'. Another blue arrow points to a vertical scroll bar on the right with the text 'To enter additional data use the scroll bar'.

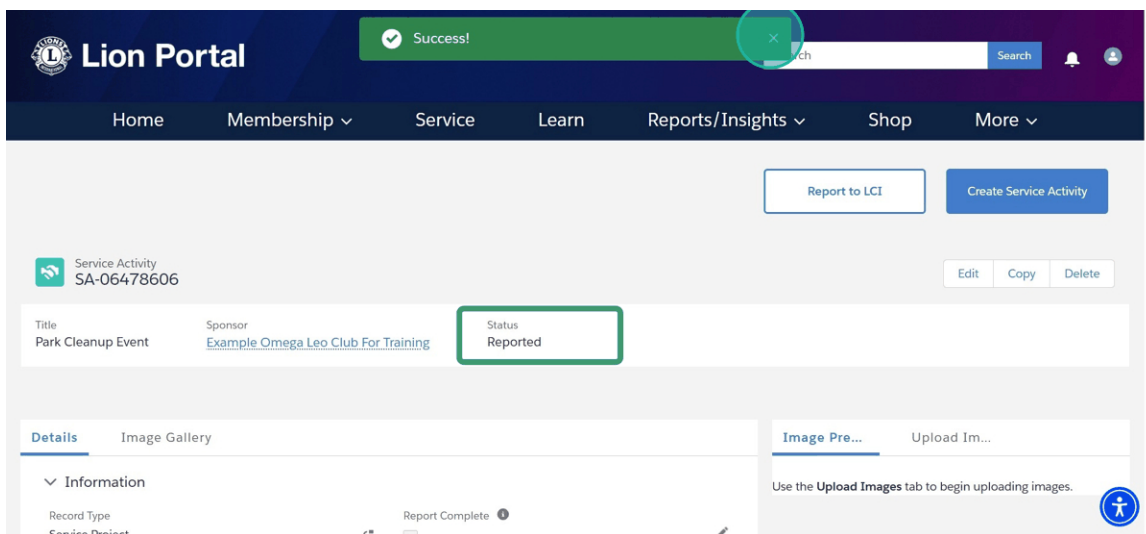
12. È possibile aggiungere metriche opzionali. Al termine cliccare su "Salva".

This screenshot shows the 'Optional Metrics' section of the form. It includes a dropdown for 'Currency' set to 'NZD - New Zealand Dollar' and a 'Total Funds Raised' field with the value '5,000'. To the right, there are calculated fields for 'Total Funds Raised (USD)' (0.00) and 'Total Funds Donated (USD)' (0.00). A blue callout box points to the 'Total Funds Donated (USD)' field with the text 'The total funds donated in USD for this service activity.' At the bottom, there are 'Cancel' and 'Save' buttons, with the 'Save' button circled in green.

13. Tutti i dati richiesti sono stati inseriti per l'attività. Fare clic su "Rapporto a LCI".



14. Questa volta non c'erano dati mancanti. Viene visualizzato un messaggio verde di "Successo" per confermare che l'operazione è stata contrassegnata come "Rapporto completo".
 Cliccare sull'icona "X" per chiudere il messaggio.
 NOTA: Lo stato è stato aggiornato a "Comunicato".

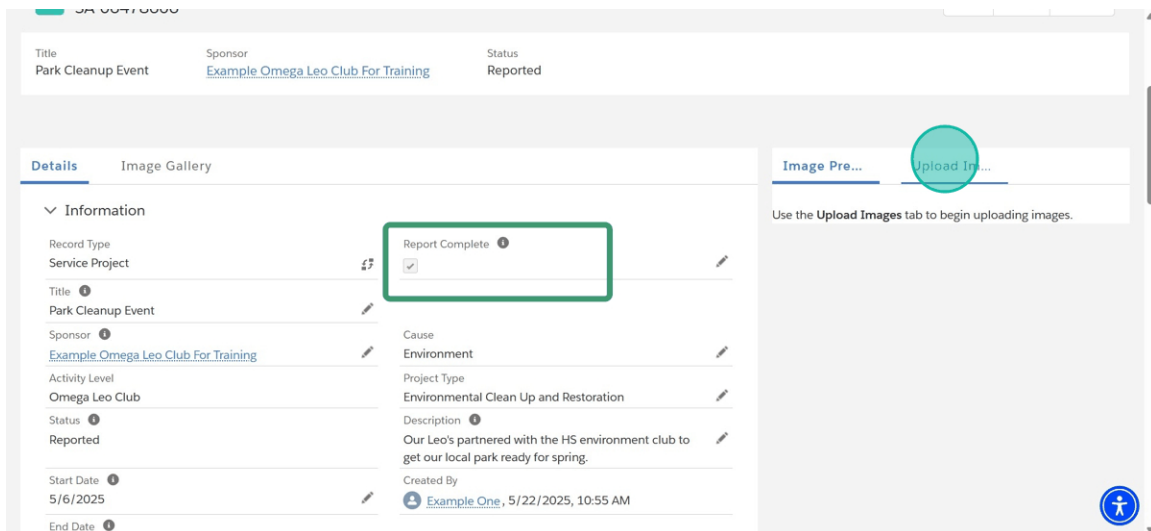


15. La casella "Rapporto completo" è ora selezionata.
 Non dimenticare di aggiungere immagini all'attività di servizio. Invitate anche altri ad aggiungere

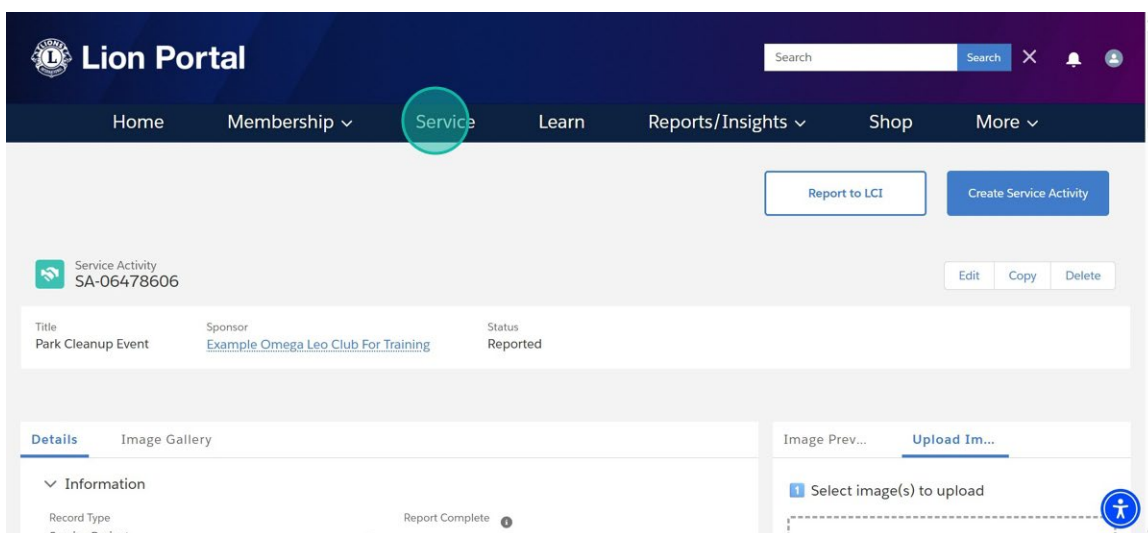
Funzionalità migliorate per la creazione e la comunicazione delle attività di service

immagini. Le immagini possono essere aggiunte da qualsiasi membro dell'organizzazione promotrice in qualsiasi momento. Fare clic su "Carica immagini" per iniziare.

La guida rapida: **Attività di servizio - Caricare, visualizzare, gestire le immagini** fornisce istruzioni passo dopo passo.



16. Fare clic su "Service" per tornare alla pagina di riepilogo delle attività di servizio.



Filtrare l'elenco delle attività di servizio per visualizzare le attività

17. Questa attività è stata svolta dal Leo Club che sponsorizziamo. Fare clic su "Leo Club" nell'opzione di filtro Sponsor per vedere le attività Leo.

*These values represent the capped numbers that have been reported to LCI

Filters

Area

- Multiple District 1
- District 1 Example
- Example Lions Club For Training

Time

- All
- Current Fiscal Year

Sponsor

- All
- Leo Club
- Leo Club

Service Activity Type

- All
- Donation
- Fundraiser
- Meeting
- Service Project

Cause

- All

Total (17) Records per Page 50

End D...	Title	Servic...	Start ...	Repor...	Repor...	Activit...	Spons...	Servic...
May 5, 2025	Test	SA-06478...	May 5, 2025		Ready to R...	Lions Club	Example L...	Service Pr...
May 5, 2025	Food Pant...	SA-06478...	May 5, 2025	✓	Reported	Lions Club	Example L...	Service Pr...
May 1, 2025	Test	SA-06478...	May 1, 2025	✓	Reported	Lions Club	Example L...	Service Pr...
May 1, 2025	Title	SA-06478...	May 1, 2025		Ready to R...	Lions Club	Example L...	Service Pr...
May 1, 2025	Title	SA-06478...	May 1, 2025	✓	Reported	Lions Club	Example L...	Service Pr...

18. Viene mostrata la nuova attività completa aggiunta e comunicata.

*These values represent the capped numbers that have been reported to LCI

Filters

Area

- Multiple District 1
- District 1 Example
- Example Lions Club For Training

Time

- All
- Current Fiscal Year

Sponsor

- All
- Lion Club
- Leo Club

Service Activity Type

- All
- Donation
- Fundraiser
- Meeting
- Service Project

Cause

- All

Total (3) Records per Page 50

End D...	Title	Servic...	Start ...	Repor...	Repor...	Activit...	Spons...	Servic...	Caus...	Proje...
May 6, 2025	Park Clean...	SA-06478...	May 6, 2025	✓	Reported	Omega Le...	Example ...	Service Pr...	Environmen...	Environmen...
Mar 15, 2...	Leo Club F...	SA-06478...	Mar 15, 2...		Ready to R...	Omega Le...	Example ...	Fundraiser	Environmen...	tal Clean Up...
Jan 21, 20...	Leo Servic...	SA-06478...	Jan 21, 20...	✓	Reported	Omega Le...	Example ...	Service Pr...	Other Humanitari...	Initiatives for the Elderly

Showing Page 1 of 1 Pages

First Prev 1 Next Last

Capire i limiti relativi alle metriche

Comprendere le metriche che hanno dei limiti a livello di **club**.

Le attività svolte dai Lions e dai Leo Club sono limitate quando vengono comunicate a Insights. I dati originali vengono mantenuti. Un nuovo campo di visualizzazione mostra ciò che verrà segnalato a Insights.

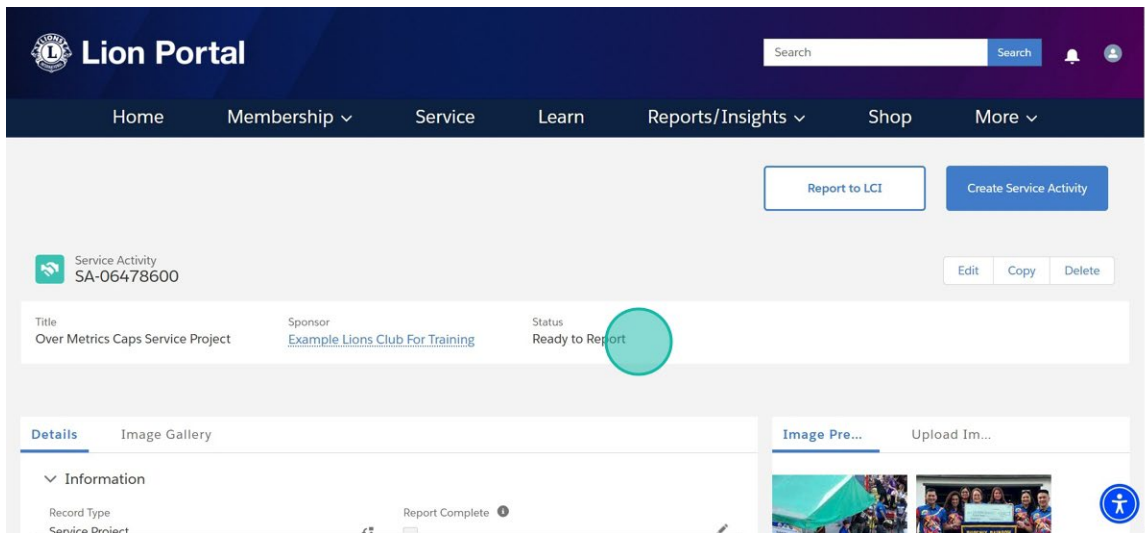
I limiti relativi alle metriche sono:

- Persone servite limite di 3000
- Limite di ore di volontariato di 1200
- Limite di raccolta fondi di \$250.000 (USD)
- Limite dei fondi donati: \$200.000 (USD)

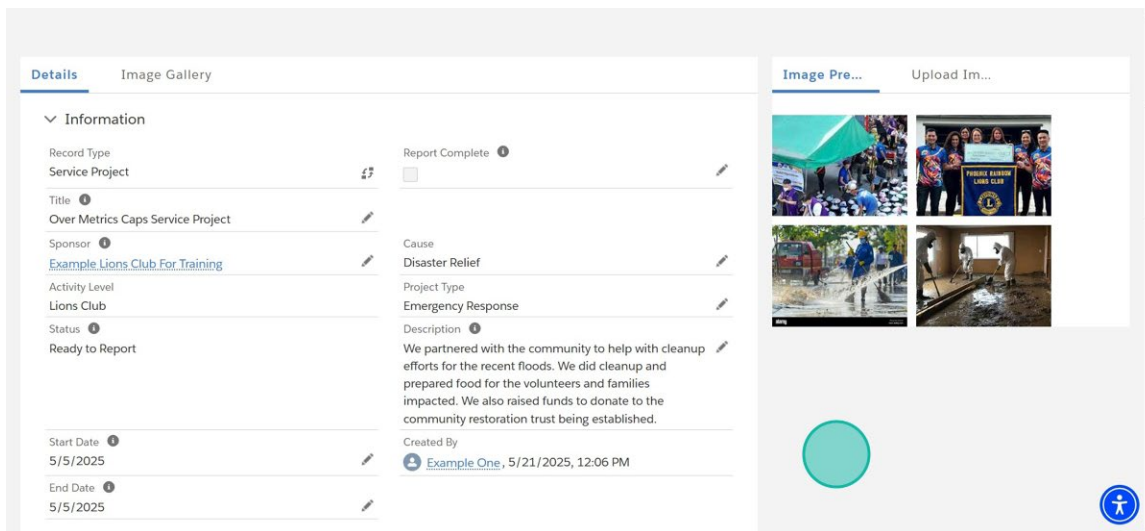
19. Fare clic sul link per accedere ai dettagli dell'attività di service

The screenshot shows the 'Service' section of the Lion Portal. At the top, there are navigation tabs: Home, Membership, Service (selected), Learn, Reports/Insights, Shop, and More. A search bar and user profile icon are in the top right. Below the navigation is a 'Create Service Activity' button. The main content area features five summary boxes for metrics: Total People Served* (18,084), Total Volunteers (50,670), Total Volunteer Hours* (6,423), Total Funds Donated* (\$833,873.28), and Total Funds Raised* (\$1,250,000.00). A note below these boxes states: '*These values represent the capped numbers that have been reported to LCI'. Below the metrics is a table of service activities with columns: End D..., Title, Servic..., Start..., Repor..., Repor..., Activit..., Spons..., Servic..., Cause, and Project Type. The first row shows an activity on May 5, 2025, titled 'Over Metri...' with a service ID 'SA-06473...' circled in green. The activity is categorized as 'Disaster Relief' and 'Emergency Response'. A 'Filters' sidebar on the left allows filtering by Area (Multiple District 1, District 1 Example, Example Lions Club For Training) and Time (All).

20. Viene mostrato il dettaglio dell'attività. Questa attività ha uno "Stato" di "Pronto per la comunicazione".



21. Scorrere verso il basso per esaminare i dettagli dell'attività.



22. Per questa attività a livello di club, le "Persone servite" e le "Ore totali di volontariato" inserite sono superiori al limite per un'attività a livello di club. Sono stati aggiunti nuovi campi per mostrare le metriche che si rifletteranno nelle interfacce di Insights.

Funzionalità migliorate per la creazione e la comunicazione delle attività di service

23. Per questa attività a livello di club la valuta scelta è stata il dollaro neozelandese. I valori "Fondi raccolti" e "Fondi donati" inseriti vengono convertiti in USD alla "Data di fine" dell'attività. È mostrato con le frecce. Se convertiti in USD, i "Fondi raccolti" e i "Fondi donati" superano i limiti di USD. Sono stati aggiunti nuovi campi per mostrare le metriche che si rifletteranno nelle interfacce di

Insights.

24. Le attività di servizio con metriche superiori ai limiti massimi POSSONO ESSERE COMUNICATE COMPLETE/RAPPORTO A LCI. Le metriche riflesse sulle interfacce di Insights rifletteranno il valore massimo consentito.

The screenshot shows a configuration interface for service activity metrics. It is divided into two sections: 'Required Metrics' and 'Optional Metrics'. Each section lists various metrics with their current values and capped values. A callout box on the right, titled 'Values reflected in Insights for this activity', has arrows pointing to the capped values for 'People Served', 'Total Volunteer Hours', 'Total Funds Raised (USD) - Capped', and 'Total Funds Donated (USD) - Capped'.

Metric	Current Value	Capped Value
People Served	4,500	3,000
Total Volunteers	120	-
Total Volunteer Hours	7,000.00	1,200.00
Non-Lions Participated	<input checked="" type="checkbox"/>	-
Non-Lion Family Members Participated	<input checked="" type="checkbox"/>	-
Currency	NZD - New Zealand Dollar	-
Total Funds Raised (USD)	328,203.22	250,000.00
Total Funds Raised (USD) - Capped	-	250,000.00
Total Funds Donated (USD)	29,836,656.24	200,000.00
Total Funds Donated (USD) - Capped	-	200,000.00

25. Per aggiornare i valori delle metriche, fare clic sull'icona della matita o scegliere "modifica", inserire i nuovi valori e fare clic su "Salva".

This screenshot shows the same metrics configuration interface as above, but with the 'Save' button highlighted in a green circle. The 'Total Funds Raised (USD)' field is highlighted in yellow, and the 'Total Funds Donated (USD)' field is highlighted in blue. The capped values remain the same as in the previous screenshot.

26. Al momento del salvataggio, i dollari convertiti vengono aggiornati e i campi con limiti mostrano ora i nuovi valori che si rifletteranno nelle interfacce di Insights. In questo esempio i valori non superano il limite massimo e vengono visualizzati come comunicati.

Non-Lion Family Members Participated

Optional Metrics

Currency	NZD - New Zealand Dollar	Total Funds Raised (USD)	3,282.03
Total Funds Raised	NZD 5,500.00	Total Funds Raised (USD) - Capped	3,282.03
Total Funds Donated	NZD 5,000.00	Total Funds Donated (USD)	2,983.67
Organization Benefited	Community Helping Hands	Total Funds Donated (USD) - Capped	2,983.67
Donation to LCIF	<input type="checkbox"/>		
Trees Planted/Cared for			

Additional Details

Signature Activity

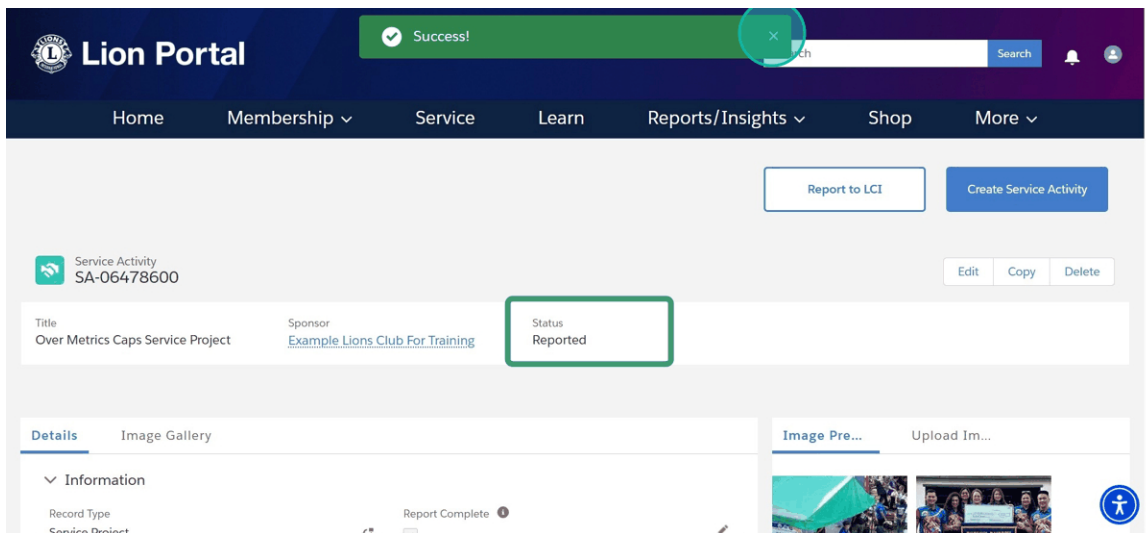
New values are not over the cap limit and show as entered

27. Fare clic sul pulsante "Rapporto a LCI" per contrassegnare "Rapporto Completo".

The screenshot shows the Lion Portal interface. At the top, there is a navigation bar with "Home", "Membership", "Service", "Learn", "Reports/Insights", "Shop", and "More". Below the navigation bar, there is a search bar and a notification bell. The main content area features a "Report to LCI" button circled in green, and a "Create Service Activity" button. Below these buttons, there is a service activity card for "SA-06478600" with the title "Over Metrics Caps Service Project", sponsor "Example Lions Club For Training", and status "Ready to Report". The card also has "Edit", "Copy", and "Delete" buttons. At the bottom, there is a "Details" section with an "Information" tab, showing "Record Type" as "Service Project" and "Report Complete" as a checked box. There is also an "Image Gallery" section with "Image Pre..." and "Upload Im..." buttons, and a small image gallery showing photos of people.

Funzionalità migliorate per la creazione e la comunicazione delle attività di service

28. Viene visualizzato il messaggio verde di "Successo", fare clic sulla "x" per chiudere il messaggio. Si noti che lo "Stato" dell'attività è ora "Comunicato".



29. Questa è la conclusione della guida rapida "Attività di service - Funzioni avanzate di creazione e comunicazione delle attività di service"

