

이 안내서는 라이온 포털에서 회원을 다른 클럽으로 전입시키는 단계별 절차를 설명하여 원활하게 전입을 처리하고 회원 기록을 정확히 유지하도록 돕습니다. 현 소속 클럽과 전입할 클럽의 임원들이 맡은 책임을 명확히 설명하고 양측 사용자가 취해야 할 조치를 이해하도록 돕습니다. 이 안내서를 통해 클럽 관리자는 효율적으로 회원 정보를 수정 및 관리하면서 조직 관리와 회원 만족도를 높일 수 있습니다.

1 라이온 포털(lionportal.org)에 로그인합니다.

퇴회 처리 - 이전 클럽에서 전출

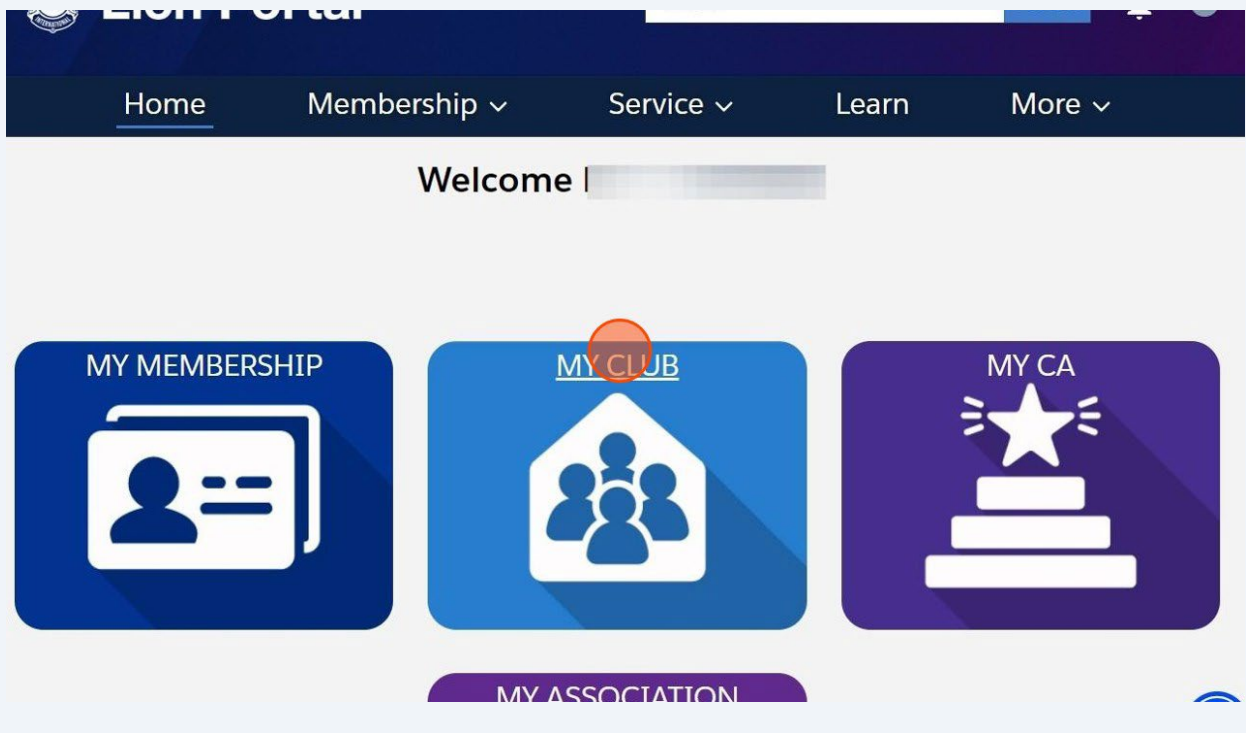


주의! 회원을 귀 클럽으로 전입하려면 현재 그 회원이 소속된 클럽에서 퇴회 처리되어야 합니다. 다음 안내는 현재 그 회원이 소속된 클럽에서 처리해야 하는 사항입니다.

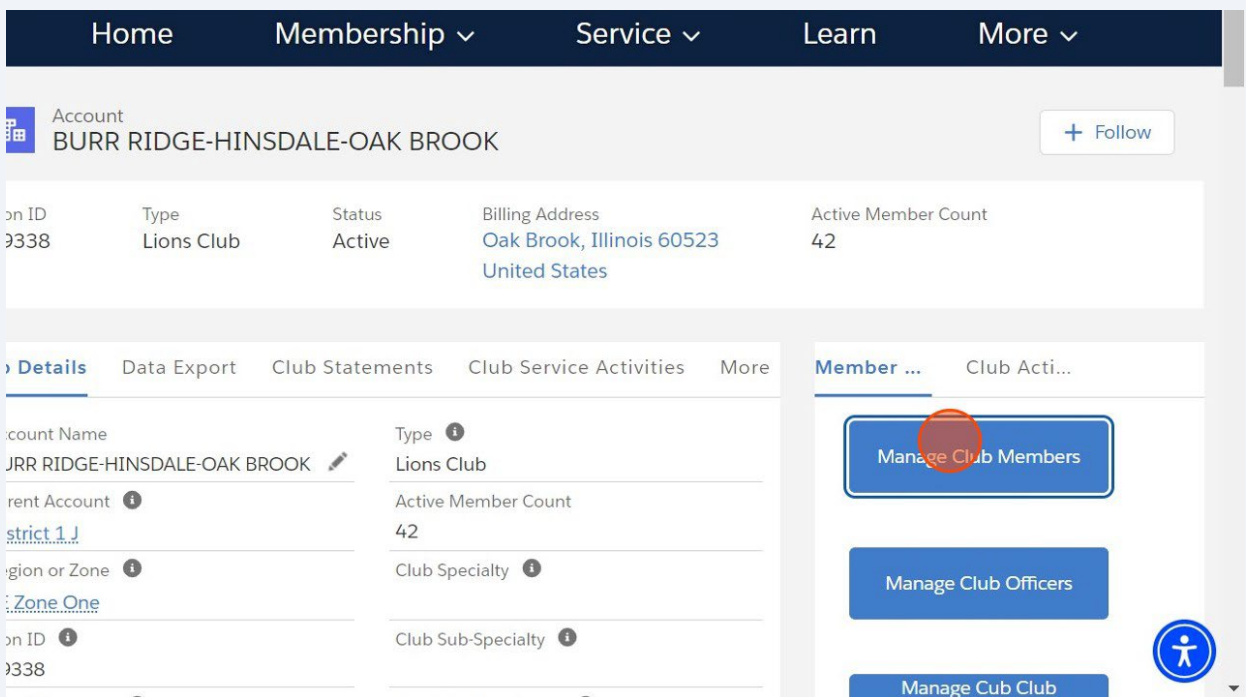


이 단계는 해당 회원의 현 소속 클럽 임원 또는 관리자가 처리해야 할 사항입니다. 현 소속 클럽에서 퇴회 처리된 후 새로운 클럽의 임원 또는 관리자가 해당 회원을 그 클럽으로 전입 처리할 수 있습니다. 이 과정에서 해당 회원에 대한 새로운 '회원' 기록이 생성됩니다.

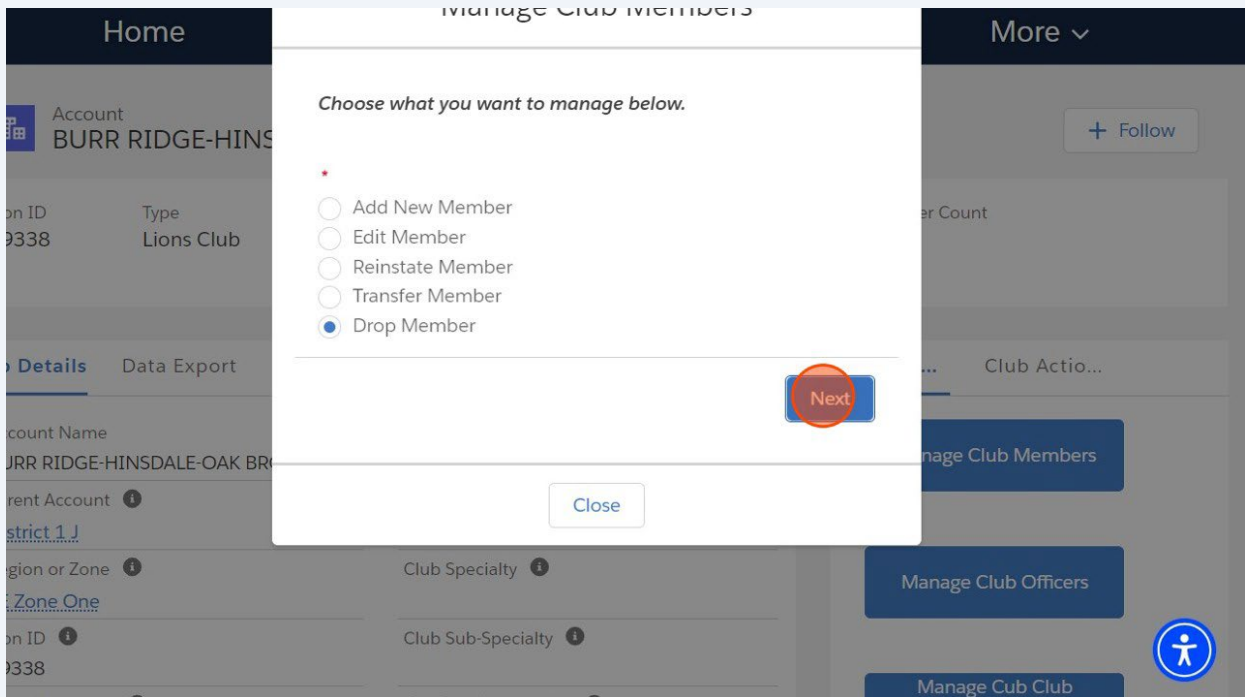
2 '내 클럽'을 클릭합니다.



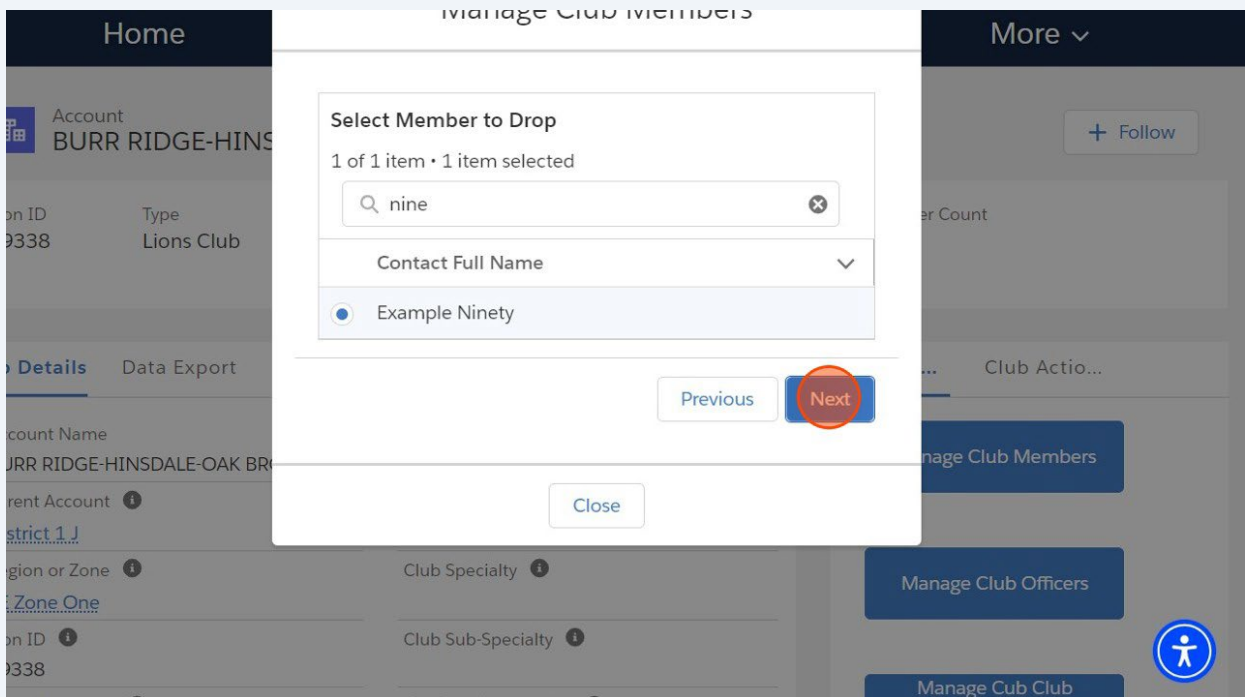
3 '클럽 회원 관리'를 클릭합니다.



4 '퇴회 처리하기'를 체크하고 '다음'을 클릭합니다.



5 퇴회 처리할 회원 이름을 체크한 후 '다음'을 클릭합니다.



6

'퇴회일'을 입력하고, '퇴회 이유'를 '전입'으로 선택합니다.

Home

Account
BURR RIDGE-HINS

Lion ID 49338 Type Lions Club

Club Details Data Export

Account Name
BURR RIDGE-HINSDALE-OAK BR

Parent Account ⓘ

District 1 J

Region or Zone ⓘ

SE Zone One

Lion ID ⓘ 49338 Club Sub-Specialty ⓘ

More ▾

+ Follow

er Count

Club Actio...

Manage Club Members

Manage Club Officers

Member Profile

Member Name: Example Ninety

Member's ID: 26691612

* Membership End Date

Sep 1, 2024

* Drop Reason ⓘ

Transferred

Drop Reason Details

Save

Close

7

'퇴회 상세 이유'를 입력할 수 있습니다. '저장'을 클릭합니다.

Home

Account
BURR RIDGE-HINS

on ID 9338 Type Lions Club

Details Data Export

Account Name
BURR RIDGE-HINSDALE-OAK BR

Parent Account ⓘ

istrict 1 J

gion or Zone ⓘ

Zone One

on ID ⓘ 9338 Club Sub-Specialty ⓘ

More ▾

+ Follow

er Count

Club Actio...

Manage Club Members

Manage Club Officers

Member Profile

Member Name: Example Ninety

Member's ID: 26691612

* Membership End Date

Sep 1, 2024

* Drop Reason ⓘ

Transferred

Drop Reason Details

Moving to Example Club For Training

Save

Close



해당 회원이 현 소속 클럽에서 퇴회 처리되었습니다.

회원 추가 - 새로운 클럽으로 전입



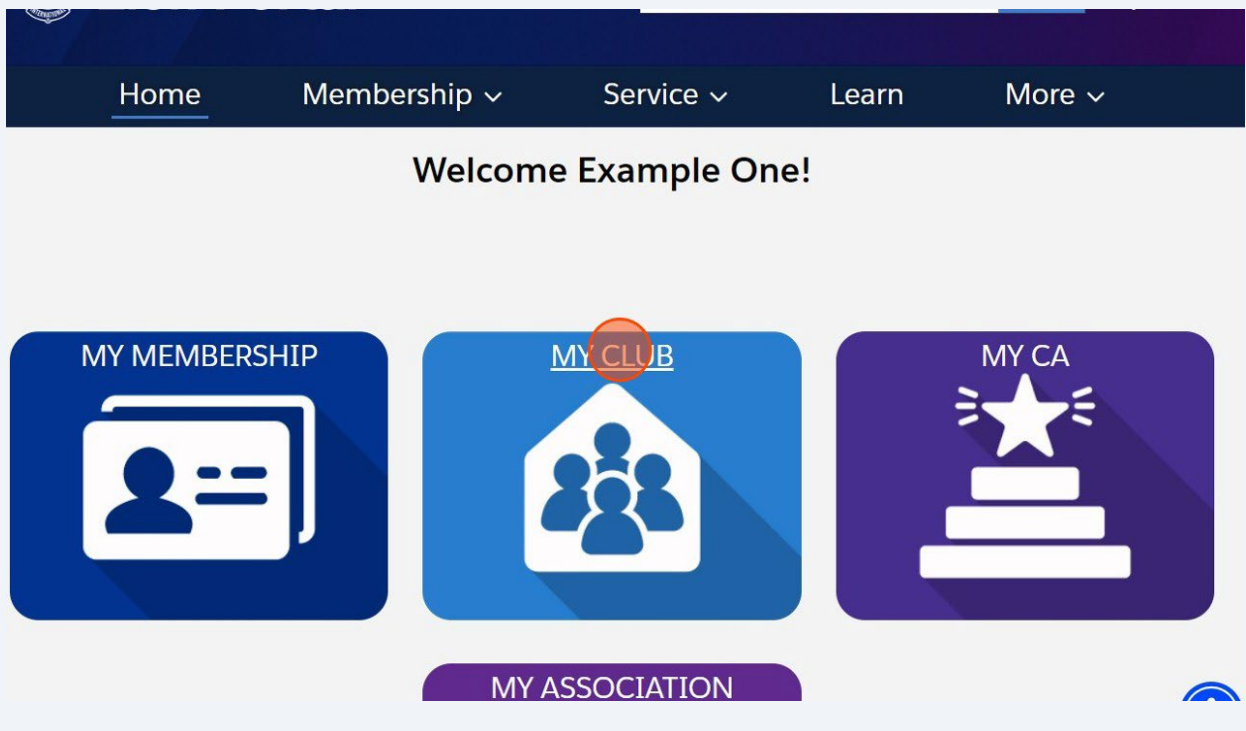
이 단계는 전입할 클럽의 임원 또는 관리자가 처리해야 할 사항입니다. 이 과정에서 해당 회원의 새로운 클럽 '회원' 기록이 생성되며, 활동 내용이 기록됩니다.

8

전입 처리할 클럽의 임원이나 관리자가 라이온 포털에 로그인합니다.

9

'내 클럽'을 클릭합니다.



10 '클럽 회원 관리'를 클릭합니다.

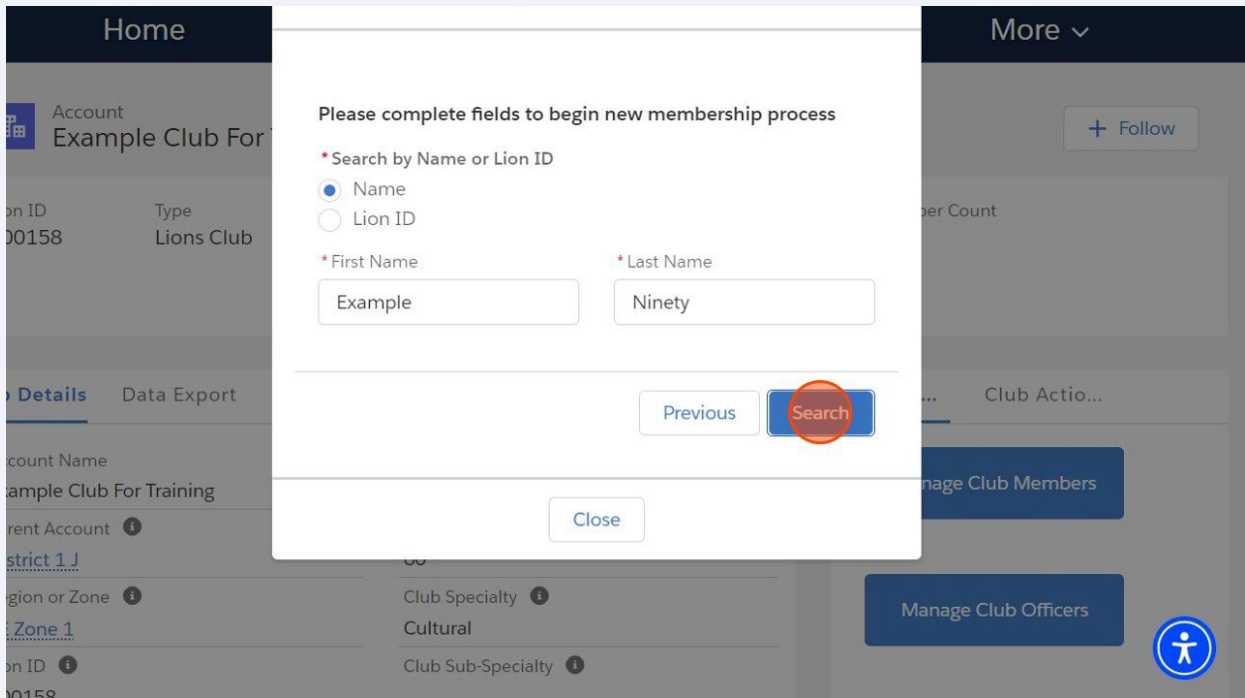
The screenshot shows the top navigation bar with 'Home', 'Membership', 'Service', 'Learn', and 'More'. Below it, the account name 'Example Club For Training' is displayed with a '+ Follow' button. A table lists club details: Club ID (00158), Type (Lions Club), Status (Active), Billing Address (124 Any Place, Naperville, Illinois 60565, United States), and Active Member Count (60). Below the table are tabs for 'Details', 'Data Export', 'Club Statements', 'Club Service Activities', and 'More'. The 'Details' tab is active, showing fields for Account Name, Parent Account, Region or Zone, Club ID, Type, Active Member Count, Club Specialty, and Club Sub-Specialty. On the right, there are buttons for 'Manage Club Members' (highlighted with a red circle) and 'Manage Club Officers', along with a user profile icon.

11 '회원 전입'을 선택한 후 '다음'을 클릭합니다.

The screenshot shows a modal dialog box titled 'Manage Club Members' overlaid on the previous page. The dialog contains the text 'Choose what you want to manage below.' and a list of options: 'Add New Member', 'Edit Member', 'Reinstate Member', 'Transfer Member' (selected with a blue dot), and 'Drop Member'. At the bottom of the dialog, there is a 'Next' button (highlighted with a red circle) and a 'Close' button. The background page is dimmed, showing the same navigation and account information as in the previous screenshot.

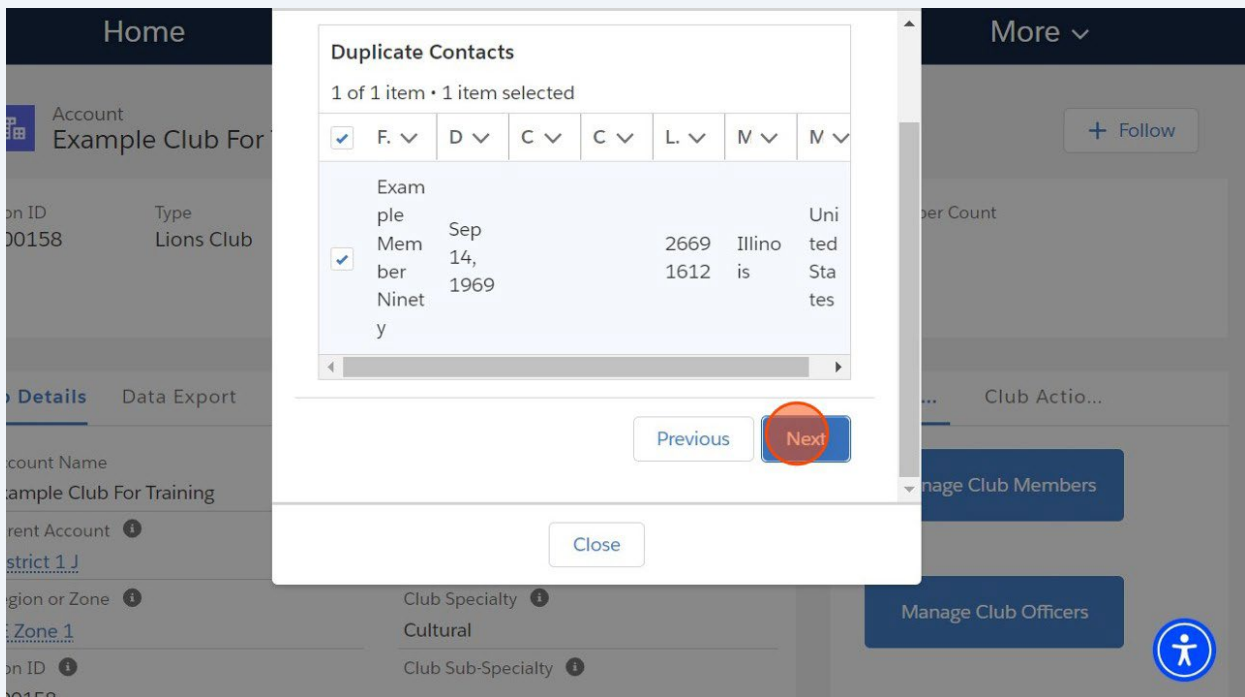
12

'이름'이나 '라이온 아이디'로 검색하여 회원을 찾을 수 있습니다. 입력 후 '검색'을 클릭합니다.



13

회원 이름을 체크한 후 '다음'을 클릭합니다.



14 회원의 회원 유형을 확인합니다.

Account Example Club For Training

Lion ID 200158 Type Lions Club

Club Details Data Export

Account Name Example Club For Training

Parent Account District 1 J

Region or Zone SE Zone 1

Lion ID 200158

Club Specialty Cultural

Club Sub-Specialty

be transferred.

Existing Memberships

1 of 1 item · 1 item selected

C	C	M	L	Dr...	M	D
BUR						Dro
R						p
RIDG						Tra
E-		Inact	Jun		Lion-	ns-
HINS	4933	ive	30,	Sep...	Regul	ferr
DALE	8	Mem	2020		ar	ed
-OAK		ber			[Dro	in
BRO					pped	Go
OK]	od

Close

15 '다음'을 클릭합니다.

Account Example Club For Training

Lion ID 200158 Type Lions Club

Club Details Data Export

Account Name Example Club For Training

Parent Account District 1 J

Region or Zone SE Zone 1

Lion ID 200158

Club Specialty Cultural

Club Sub-Specialty

be transferred.

Existing Memberships

1 of 1 item · 1 item selected

C	C	M	L	Dr...	M	D
BUR						Dro
R						Tra
RIDG						ns-
E-		Inact	Jun		Lion-	ferr
HINS	4933	ive	30,	Sep...	Regul	ed
DALE	8	Mem	2020		ar	in
-OAK		ber			[Dro	Go
BRO					pped	od
OK]	Sta

Next

Close

16

'입회일'을 입력한 후, '회원 유형'과 '회원 분류'를 선택한 후 '다음'을 클릭합니다.

Home Manage Club Members More ▾

Account Example Club For Training

* Membership Start Date Sep 10, 2024

* Membership Category Active

* Membership Type Regular Member

Next

Close

17

성공을 알리는 메시지가 녹색창으로 표시됩니다. 'X'를 클릭하여 알림창을 닫습니다.

Lion Po

Success! Membership Record Created!

Search

Home Membership ▾ Service ▾ Learn More ▾

Account Example Club For Training + Follow

Account ID	Type	Status	Billing Address	Active Member Count
00158	Lions Club	Active	124 Any Place Naperville, Illinois 60565 United States	60

Details Data Export Club Statements Club Service Activities More

Account Name Example Club For Training Type Lions Club

Parent Account Active Member Count

Member ... Club Acti...

Manage Club Members

18 클럽 정보 탭이 표시됩니다.

The screenshot shows the 'Club Details' tab selected. The top navigation bar includes 'Home', 'Membership', 'Service', 'Learn', and 'More'. Below the navigation bar, the account name 'Example Club For Training' is displayed with a '+ Follow' button. A table provides club information:

Lion ID	Type	Status	Billing Address	Active Member Count
200158	Lions Club	Active	124 Any Place Naperville, Illinois 60565 United States	61

Below the table, there are tabs for 'Details', 'Data Export', 'Club Statements', 'Club Service Activities', and 'More'. The 'Details' tab is active, showing fields for 'Account Name' (Example Club For Training), 'Parent Account' (strict 1 J), 'Region or Zone' (Zone 1), 'Type' (Lions Club), 'Active Member Count' (61), and 'Club Specialty' (Cultural). To the right, there are buttons for 'Manage Club Members' and 'Manage Club Officers'.

19 메인 페이지로 돌아가려면 '홈'을 클릭합니다.

The screenshot shows the main page of the Lion Portal. The top navigation bar includes the 'Lion Portal' logo, a search bar, and a user profile icon. Below the navigation bar, the account name 'Example Club For Training' is displayed with a '+ Follow' button. A table provides club information:

Lion ID	Type	Status	Billing Address	Active Member Count
200158	Lions Club	Active	124 Any Place Naperville, Illinois 60565 United States	61

Below the table, there are tabs for 'Club Details', 'Data Export', 'Club Statements', 'Club Service Activities', and 'More'. The 'Club Details' tab is active, showing fields for 'Account Name' (Example Club For Training), 'Parent Account', 'Type' (Lions Club), and 'Active Member Count'. To the right, there is a button for 'Manage Club Members'. The 'Home' button in the top navigation bar is highlighted with a red circle.

20 이상으로 '클럽 회원 관리 - 전입 처리하기'를 마치겠습니다.

