



**Kit de herramientas de la
campaña de mercadotecnia:
*Lleve la experiencia
Leonística más lejos.***

Guía del usuario



¡Les damos la bienvenida!

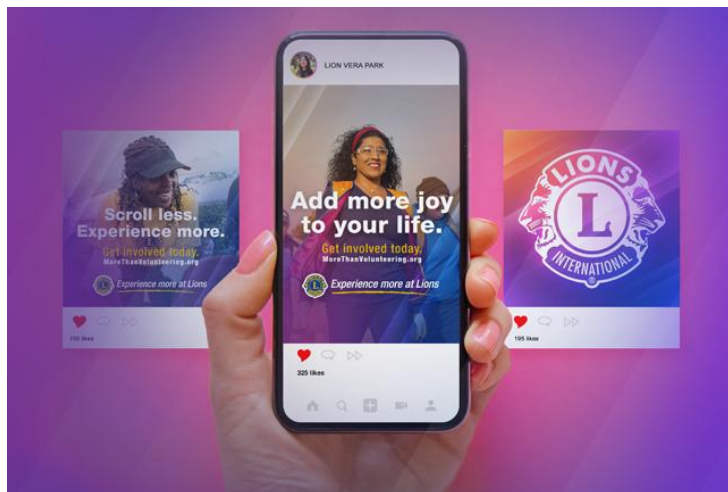
Esta guía ayuda a **los socios de los clubes de Leones de todo el mundo** a utilizar fácilmente en sus comunidades locales el **kit de herramientas de la campaña de mercadotecnia: *Lleve la experiencia Leonística más lejos.***

No se necesita ser experto en mercadotecnia para usar este kit. Los materiales ya están diseñados y listos para usarse, con opciones sencillas de personalización si así lo desea.

El objetivo de la campaña *Lleve la experiencia Leonística más lejos* es mostrar cómo formar parte de un club de Leones puede aportar **más significado, más conexión y más alegría** a la vida. Al utilizar estos materiales en su comunidad, usted invita a otras personas a descubrir de qué se trata participar con los Leones.



¿Qué incluye el kit?



Imágenes y plantillas para redes sociales



Pancartas publicitarias y de señalización



Artículos promocionales con la marca de la campaña *Lleve la experiencia Leonística más lejos.*



¿Dónde puede encontrarlo?



Tools to spotlight your club experience

Our new resources make it easy to share your club's story and spotlight your members — all in one place. Use the content, images, graphics and more to help you tell your story and share it with the world.

An experience worth sharing

Put an Experienced Member on your marketing calendar, with an engaging message to show how rewarding your club can be. Share your story and help you tell it in a way that's easy to share and customize to your community.

Check out the featured resources to see how you can tell your story and share it with the world.

[View the guide](#)



Social media images and templates

Need a quick and easy way to get your message in front of your community? Use the social media graphics that are ready to go — or just make them your own and help you tell your story and share it with the world. Choose from a variety of ready-to-use images to share your club's experience and help you tell your story.



Ready-to-use images

Ready-to-use images and more to share your club's experience and help you tell your story.

- General Facebook graphic - 1080px x 1080px
- General Twitter graphic - 1080px x 1080px
- General Instagram graphic - 1080px x 1080px
- General LinkedIn graphic - 1080px x 1080px
- General Pinterest graphic - 1080px x 1080px
- General YouTube graphic - 1080px x 1080px
- General Facebook cover graphic - 1080px x 1080px
- General Twitter cover graphic - 1080px x 1080px
- General Instagram cover graphic - 1080px x 1080px
- General LinkedIn cover graphic - 1080px x 1080px
- General YouTube cover graphic - 1080px x 1080px



Customizable templates

If you want to get a little more creative, use these customizable templates to share your club's experience and help you tell your story.

- General Facebook graphic - 1080px x 1080px
- General Twitter graphic - 1080px x 1080px
- General Instagram graphic - 1080px x 1080px
- General LinkedIn graphic - 1080px x 1080px
- General Pinterest graphic - 1080px x 1080px
- General YouTube graphic - 1080px x 1080px
- General Facebook cover graphic - 1080px x 1080px
- General Twitter cover graphic - 1080px x 1080px
- General Instagram cover graphic - 1080px x 1080px
- General LinkedIn cover graphic - 1080px x 1080px
- General YouTube cover graphic - 1080px x 1080px

Billboards and signage

Put it all together with your club's content and your club's story to get a billboard or other outdoor sign that gets your club's message in front of your community. Choose from a variety of ready-to-use billboards and other outdoor signs to share your club's experience and help you tell your story.



Digital

Billboard - 1440px x 1080px (digital billboard)
Billboard - 1440px x 1080px (digital billboard)
Billboard - 1440px x 1080px (digital billboard)

Print

Billboard - 1440px x 1080px (digital billboard)
Billboard - 1440px x 1080px (digital billboard)
Billboard - 1440px x 1080px (digital billboard)

Experience More branded gear

Experience More branded gear is the perfect way to share your club's experience and help you tell your story. Choose from a variety of ready-to-use items to share your club's experience and help you tell your story.

[Shop it now](#)





¡Empecemos!

Cada sección explica qué son los materiales, cómo utilizarlos y ofrece instrucciones paso a paso para comenzar.



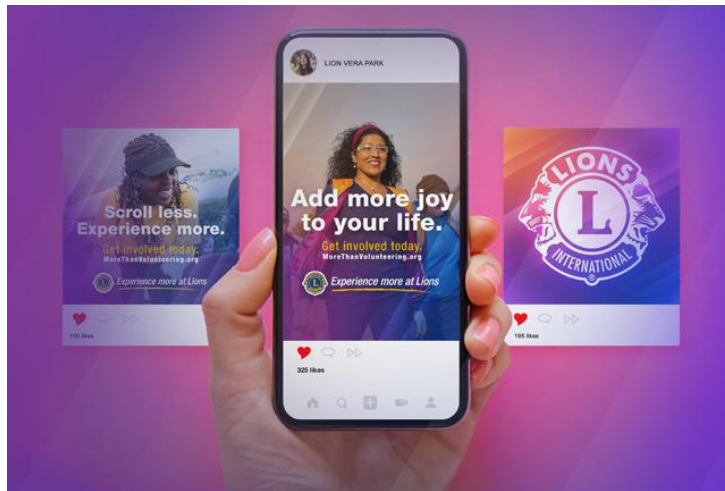
Material para redes sociales

Las redes sociales permiten llegar de manera eficaz a las personas de su comunidad a través de plataformas como Facebook, Instagram, Twitter (X) y LinkedIn.




Lo que está incluido

Encontrará dos tipos de recursos para redes sociales:



Imágenes listas para usar
Diseños ya preparados que puede descargar y compartir de inmediato.



Plantillas personalizables (Canva)
Permiten agregar el logotipo de su club, información de contacto o imágenes propias mediante Canva, una herramienta de diseño en línea gratuita.



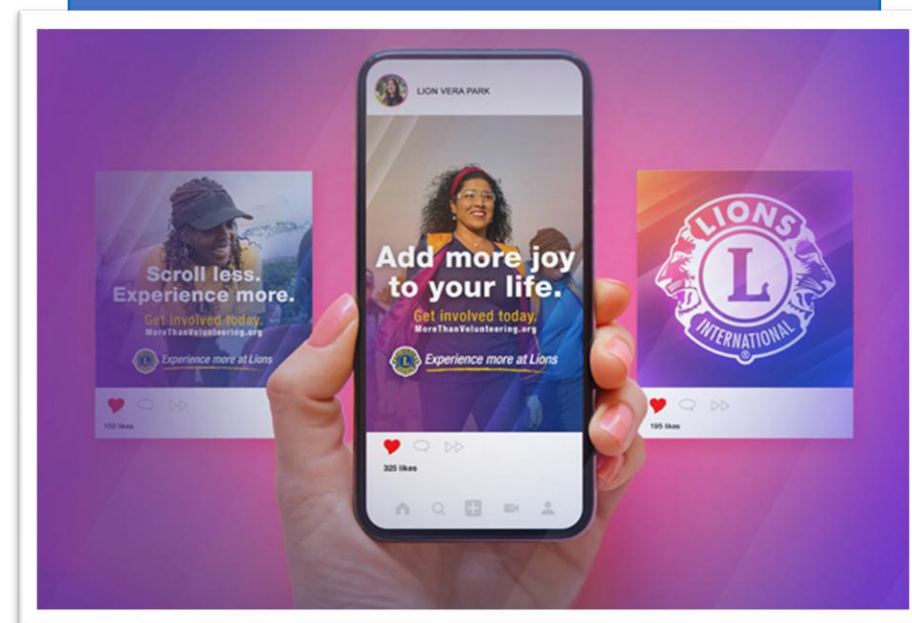
Cómo usarlo

Imágenes listas para usar en redes sociales

Esta es la opción más sencilla – no requiere trabajo de diseño.

Paso a paso:

1. Acceda a la página web
2. Ubique la sección de redes sociales.
3. Seleccione la imagen que desea usar en “imágenes listas para usar”
4. Descargue la imagen en su computadora o teléfono.
5. Abra su cuenta de redes sociales del (Facebook, Instagram, LinkedIn).
6. Cree una nueva publicación.
7. Cargue la imagen.
8. Agregue un mensaje breve (por ejemplo, por qué disfruta ser León o cómo obtener más información).
9. Publique y comparta.





Cómo usarlo

Plantillas personalizables para redes sociales

Use estas plantillas de Canva si desea incluir información específica de su club. Canva es una herramienta de diseño en línea gratuita y fácil de usar. No necesita experiencia previa en diseño.

Paso a paso:

1. Acceda a la página web.
2. Ubique la sección de redes sociales.
3. Haga clic en el enlace para abrir las imágenes en Canva.
4. Cuando se abra el diseño, seleccione “Ver plantilla”.
5. Cree una cuenta gratuita en Canva (si aún no tiene una).
6. Reemplace el texto con la información de su club o cambie la imagen por una del club.
7. Al finalizar, haga clic en Descargar.
8. Guarde la imagen en su dispositivo.
9. Publique y comparta en las redes sociales de su club.





Pancartas publicitarias y de señalización

Ayudan a generar visibilidad más allá de las redes sociales y a llegar a las personas mientras se desplazan por su comunidad.



Lo que está incluido

El kit ofrece diseños de pancartas y señalización en varios tamaños, listos para personalizar, para:

- Pancartas publicitarias en carreteras y pantallas digitales
- Quioscos urbanos y pantallas de transporte
- Paneles tipo póster
- Ubicaciones especiales o formatos únicos





Cómo usarlo

Pancartas publicitarias y de señalización

Estos recursos suelen implicar pagar por la publicidad y requieren coordinación con un proveedor local de publicidad o imprenta.

Paso a paso:

1. Defina dónde desea colocar el anuncio (carretera, zona comercial, área de transporte, etc.).
2. Contacte a una empresa local de pancartas publicitarias o a un proveedor de publicidad. Consulte:
 1. Tamaños requeridos
 2. Formato de archivo necesario (JPG, IA, etc.)
 3. Tarifas según el tiempo de exhibición
3. Acceda a la página del kit y descargue la pancarta o señalización correspondiente.
4. Para adaptar el diseño a su comunidad, coordine con un diseñador o con el proveedor la incorporación del logotipo del club, la información de contacto o el ajuste del archivo a las especificaciones exactas.
5. Revise el archivo final que le envíe el proveedor.
6. Tras su aprobación, el proveedor se encargará de la impresión y la instalación.



Tipo de letra principal

Helvética Neue ha sido seleccionada como el tipo de letra principal para las comunicaciones de Lions International. Los diferentes pesos de este tipo de letra permiten flexibilidad y expresión creativa en el texto y en su presentación.



Artículos promocionales de la campaña: Lleve la experiencia Leonística más lejos

Los artículos promocionales ayudan a iniciar conversaciones y dan visibilidad a los Leones en la comunidad.



Lo que está incluido

Los artículos con la marca de la campaña *Lleve la experiencia Leonística más lejos*, son excelentes para eventos comunitarios, proyectos de servicio, reuniones del club, obsequios y para representar la marca de una manera divertida y única.

Allí encontrará:

- Enfriadores para latas
- Camisetas
- Notas autoadhesivas
- Pegatinas
- Carteras para teléfono celular
- Prendedores
- Abanicos de mano
- Bolígrafos





Cómo comprarlos

Artículos promocionales de la campaña: *Lleve la experiencia Leonística más lejos*

Paso a paso:

1. Haga clic en el botón “Comprar ahora” en la página del kit de herramientas o visite la tienda Lions Shop, y busque “*Lleve la experiencia Leonística más lejos*”.
2. Seleccione los productos que desea.
3. Indique las cantidades.
4. Complete la compra.
5. Use los artículos en eventos o llévelos puestos dentro de su comunidad.

Consejo: usar artículos con la marca genera conversaciones y facilita que más personas conozcan a los Leones.

