


# Guida per i leader dei club Cuccioli



**CUB**

Una guida per i leader dei club Cuccioli,  
con informazioni sul vostro ruolo,  
suggerimenti per lavorare con persone  
più giovani, idee per le attività delle  
riunioni e per i progetti di servizio, e  
molto altro!



**Lions International**

# Congratulazioni per l'avvio di un club Cuccioli!

Il Programma Cuccioli è progettato appositamente per bambine e bambini, per insegnare loro la gioia del volontariato e guidarli verso una dedizione duratura per chi ha bisogno.

Guidare un club Cuccioli dimostra il vostro impegno nel creare un ambiente adatto alle famiglie nel vostro Lions club. Per farlo, incoraggiamo i club a pensare a come integrare i Cuccioli nelle riunioni del club, nelle raccolte fondi e nei progetti di servizio. I club Cuccioli possono anche essere incoraggiati a svolgere attività di volontariato in autonomia e a partecipare attivamente nella loro comunità.

Avete davanti a voi un'opportunità straordinaria per aiutare questi giovani a comprendere cosa significa essere leader. Il volontariato aiuta bambine e bambini a vedere il mondo da una prospettiva unica e insegna empatia, compassione e responsabilità. I Cuccioli sono i futuri Leo e Lions della nostra associazione!



# Indice

Questa guida vi aiuterà a comprendere il vostro ruolo e come lavorare con persone più giovani, nonché a pianificare riunioni e progetti di servizio efficaci.

<b>Il vostro ruolo come leader del club</b>	
<b>Cuccioli .....</b>	<b>4</b>
<b>Funzionamento del club .....</b>	<b>5-6</b>
<b>Come lavorare con i giovani .....</b>	<b>7-9</b>
<b>La leadership nel club Cuccioli .....</b>	<b>10-12</b>
<b>Pianificazione dei progetti di Service ...</b>	<b>13-15</b>
<b>Guida alla pianificazione di un progetto di Service .....</b>	<b>16</b>
<b>Misurare il successo delle vostre attività di servizio .....</b>	<b>17</b>
<b>Attività per le riunioni dei Cuccioli .....</b>	<b>18</b>
<b>Modulo per la pianificazione delle attività di una riunione dei Cuccioli .....</b>	<b>19</b>

# Il vostro ruolo come leader del club Cuccioli

I leader dei club Cuccioli ricoprono molti ruoli e potrebbero dover cambiare responsabilità in qualsiasi momento. Questi ruoli possono includere:

## Mentore

- Supportare gli officer del club Cuccioli e aiutare i soci a raggiungere il loro potenziale come leader.
- Insegnare ai Cuccioli l'importanza della pianificazione e dell'organizzazione.
- Aiutare i bambini a collegare le esperienze vissute come Cuccioli alla loro vita personale, per migliorare le capacità di apprendimento e sviluppare empatia. Quando opportuno, chiedere ai Cuccioli come si sono sentiti durante un'attività o se hanno trovato un legame con ciò che stavano vivendo.

## Motivatore

- Comprendere le sfumature della motivazione nei giovani e i fattori che li possono incoraggiare, come l'accettazione da parte dei pari, il riconoscimento dei risultati e un senso di realizzazione personale.
- Essere entusiasti! Per la maggior parte dei Cuccioli, il desiderio di fare bene un compito e aiutare chi ha bisogno sarà una motivazione sufficiente.

## Consigliere

- Ascoltare i Cuccioli e comprendere i loro bisogni. Sapere quando consigliare il gruppo e quando lasciare che i Cuccioli si facciano carico e prendano le loro decisioni.

## Liaison

- Fare da collegamento tra il Lions club sponsor e il club Cuccioli, anche informando il Lions club delle attività dei Cuccioli.
- Creare un percorso per aiutare i Cuccioli a diventare Leo, e i Leo a diventare soci del Lions club. Al compimento dei 12 anni, i Cuccioli andrebbero incoraggiati dal leader a proseguire il loro servizio come Leo. I Cuccioli sono una risorsa importante per i soci potenziali di un Leo club, e i Leo lo sono per i Lions.

## Figura di riferimento nel Service

- Dare l'esempio e mostrare compassione per la comunità e per le altre persone, aiutando i soci del club Cuccioli a capire gli aspetti altruistici e compassionevoli del servizio comunitario.





# Funzionamento del club Cuccioli

## Come iniziare al meglio l'anno del club Cuccioli

Ecco alcuni suggerimenti per iniziare l'anno dei Cuccioli in modo inclusivo per tutte le persone coinvolte.

### Stabilire le aspettative

Stabilire insieme ai Cuccioli le aspettative comportamentali durante il primo incontro o nei primi incontri. I bambini crescono quando comprendono chiaramente cosa ci si aspetta da loro, sia per quanto riguarda il comportamento che l'impegno nell'attività. Stabilire insieme le regole e un accordo condiviso con la comunità, lasciando che siano anche i Cuccioli a condividere le regole che vorrebbero seguire durante l'anno.

I bambini spesso reagiscono positivamente ai limiti che hanno contribuito a stabilire. Spiegare chiaramente cosa succede se non seguono le regole del gruppo. Essere sempre coerenti: fare i complimenti ai Cuccioli quando si comportano bene e spiegare le conseguenze quando non rispettano le regole.

### Attività di gruppo

Aiutate i Cuccioli a conoscersi tra loro – e a conoscere voi – attraverso giochi e attività di gruppo. Le attività di gruppo creano occasioni per i Cuccioli di entrare in contatto e conoscersi meglio. Questo li aiuterà a creare legami, scoprire interessi in comune, stringere nuove amicizie e conoscere meglio gli altri, ampliando così il loro gruppo di amici.

## Condividere la storia di Lions International

Lions International è la più grande organizzazione di club di servizio al mondo, con oltre 1,4 milioni di soci in tutto il mondo. Oggi ci sono quasi 50.000 Lions club in oltre 200 paesi e aree geografiche. Indipendentemente dalla lingua parlata, dalla religione professata o dal loro indirizzo politico, i soci Lions condividono uno stesso obiettivo: aiutare le persone bisognose.



### Sapevate che...

Il Programma Cuccioli è iniziato il 1° luglio 2009 come parte del Programma Affiliazione Familiare!

## Il piano annuale

Come gruppo, discutere insieme cosa vorrebbero fare i Cuccioli quest'anno. Invitarli a dire tutte le idee che vengono in mente e scriverle. Arrivare alla discussione con proposte basate sull'età dei Cuccioli e sul livello di impegno del vostro Lions club. In base alle risposte dei Cuccioli, valutare la creazione di gruppi di lavoro per progetti specifici. Durante la pianificazione dell'anno, è utile iniziare con progetti a breve termine – cioè cosa fare nei prossimi incontri o nei prossimi mesi. Essere flessibili nei piani, perché gli interessi dei Cuccioli possono cambiare nel corso dell'anno.

## Note da Lions International

Una volta scelto il leader del club Cuccioli, occorre registrarlo nel Lion Portal. Non è necessario registrare i singoli Cuccioli: basta registrare solo il leader del club. Non ci sono quote da versare a Lions International per avviare un club Cuccioli.





## Come lavorare con i giovani

### I club forti hanno relazioni forti

I club Cuccioli attivi hanno soci che non solo sono disposti a servire insieme, ma vogliono servire insieme. Come leader di un club Cuccioli, svolgete un ruolo fondamentale nel costruire e mantenere un club attivo. Ecco alcuni elementi fondamentali per far sì che un club Cuccioli abbia successo:

- Lavorare con le capacità sociali ed emotive dei Cuccioli
- Costruire l'autostima e la fiducia in sé stessi
- Mantenere una comunità sana e incentrata sulle relazioni

### Apprendimento socio-emotivo

L'apprendimento socio-emotivo (SEL) è il processo attraverso cui bambini, ragazzi e adulti acquisiscono e mettono in pratica conoscenze, abilità e atteggiamenti per sviluppare un'identità sana, gestire le emozioni, raggiungere obiettivi personali e collettivi, provare ed esprimere empatia, creare e mantenere relazioni positive e prendere decisioni responsabili e solidali. I club Cuccioli che integrano questo tipo di apprendimento e incoraggiano per i propri soci lo sviluppo di queste competenze creano ambienti positivi e costruiscono gruppi solidi, basati sulle relazioni.

Ulteriori informazioni sull'apprendimento socio-emotivo sono disponibili nel programma Lions Quest della Fondazione Lions Clubs International (LCIF).

## Costruire una comunità basata sulle relazioni

Una comunità incentrata sulle relazioni si costruisce contribuendo a creare un ambiente sicuro, accogliente, partecipativo e ben organizzato. È un luogo in cui ciascuno si sente visto, ascoltato, riconosciuto, valorizzato e profondamente accolto. Le ricerche validate dal programma Lions Quest della LCIF confermano che una comunità basata sulle relazioni sviluppa la forza interiore, rafforza la capacità dei giovani di apprendere a livello accademico e di prosperare socialmente ed emotivamente. Quando i soci del club si sentono parte di questo tipo di comunità, tendono a restare nel gruppo, sono entusiasti di servire insieme e desiderano coinvolgere altre persone.

Un modo divertente per aiutare i nuovi Cuccioli a sentirsi a casa nel loro nuovo club è organizzare una cerimonia di investitura per dare loro il benvenuto formale. Durante la cerimonia, incoraggiare i nuovi Cuccioli a partecipare alle attività del club: ciò li aiuterà a sentirsi subito parte del gruppo. Una guida all'investitura dei Cuccioli è disponibile su [lionsclubs.org/it/Cub](http://lionsclubs.org/it/Cub).

## Mantenimento dei soci attuali

Far sì che i soci del club si sentano soddisfatti e desiderino rimanere nel club è tanto importante quanto reclutare nuovi soci. Quando i club sono organizzati, divertenti, coinvolgenti e attivi nel servizio verso la comunità, i Cuccioli ne riconoscono il valore e desiderano continuare a farne parte. Leader attenti possono prevenire l'abbandono dei Cuccioli favorendo inclusione e partecipazione. I leader dei Cuccioli dovrebbero:

- Riconoscere l'impegno dei soci e premiarli
- Assegnare ai soci un ruolo nel club per aumentare il loro impegno e la loro responsabilità
- Condurre sondaggi all'interno del club per scoprire quali sono i progetti che rendono i soci entusiasti
- Mantenere aggiornati i soci sui progetti e sulle attività

- Pianificare eventi sociali per avvicinare i soci tra loro
- Promuovere le opportunità di leadership
- Coinvolgere i familiari nelle attività e nel Lions club

## Un'adeguata supervisione

Assicurarsi che i Cuccioli siano sempre ben seguiti in ogni momento: anche durante le riunioni e le uscite pubbliche. Assicurarsi che ci siano abbastanza adulti rispetto al numero di Cuccioli. Lions International raccomanda di avere almeno due adulti presenti per ogni attività dei Cuccioli. I bambini più piccoli avranno bisogno di un numero maggiore di adulti (rapporto adulto-bambini più alto). Quando uscite dagli spazi abituali delle riunioni, sia per una gita, un'attività di servizio o una raccolta fondi, assicuratevi che chi accompagna i Cuccioli comprenda chiaramente di esserne responsabile. Studiare le leggi locali e chiedere consiglio alle autorità locali sui protocolli di sicurezza adeguati richiesti nella propria zona quando si lavora con i bambini.

## Moduli di autorizzazione

Se un genitore non può accompagnare il proprio bambino durante una gita o un'attività, chiedere di firmare un modulo di autorizzazione. Una copia riproducibile e modificabile è disponibile sul sito web [lionsclubs.org/it/Cub](http://lionsclubs.org/it/Cub).







## La leadership nel club Cuccioli

Anche ai Cuccioli possono anche essere affidate delle responsabilità di leadership tra i soci del loro club. Si può far guidare la riunione o un'attività a un Cucciolo. Per esempio, compiti di responsabilità come segnare le presenze o scegliere l'attività della settimana possono essere fatti a turno.

Per i Cuccioli già in un club, o se si lavora con bambini un po' più grandi, si possono scegliere o nominare degli officer di club. Alcuni ruoli e responsabilità potrebbero includere:

- **Presidente** – guida le riunioni di club, incontra gli officer del Lions club per dare aggiornamenti
- **Vicepresidente** – aiuta a guidare le riunioni, scrive un resoconto delle attività dei Cuccioli e rappresenta il club se il presidente non è disponibile
- **Segretario** – prende appunti sul verbale della riunione del club, segna le presenze
- **Coordinatori di progetto** – guidano o gestiscono un progetto e danno aggiornamenti al club.

Se possibile, gli officer del club Cuccioli possono avere il supporto di un socio del Lions club.

### Dare ai Cuccioli la possibilità di essere leader

Anche senza ruoli ufficiali, ci sono molti modi in cui i Cuccioli possono essere leader.

- Assicurarsi che tutti abbiano un compito o uno scopo: identificare i talenti dei Cuccioli e incoraggiare a usarli
- Pianificare una lista dei desideri per l'anno (o anche per i prossimi mesi) e incoraggiare i Cuccioli a decidere su cosa concentrarsi
- Offrire a tutti la possibilità di interagire, anche con i Lions, aiutandoli a collaborare
- Ascoltare le idee nuove
- Dare loro la possibilità di sbagliare e aiutarli ad assumersi le proprie responsabilità
- Fornire feedback immediato
- Stabilire le aspettative

## Responsabilità

Un fattore chiave per il successo del programma è assegnare ai partecipanti un livello di responsabilità adeguato. Se le attività non sono adatte alla loro età, i bambini si annoiano e perdono interesse nel fare volontariato. Se invece vengono attribuite troppe responsabilità, l'esperienza rischia di diventare frustrante. I bambini ai quali viene affidato un livello di responsabilità adeguato potranno imparare, crescere e prosperare. Ecco alcuni esempi di tipi di responsabilità a seconda dei vari livelli di età.

### Cuccioli fino a tre anni

I più piccini vogliono generalmente aiutarvi a fare ciò che voi fate; tuttavia, il loro modo di "aiutare" non è sempre di grande aiuto. La cosa più importante è non spegnere il loro entusiasmo: anche se sbagliano, non bisogna arrabbiarsi o scoraggiarli. Ricordatevi di lodare i bambini per il loro sforzo. Questo è un momento importante per fargli capire che aiutare è una parte naturale della vita.

Alcuni compiti adatti ai bambini fino a 3 anni sono:

- Raccogliere oggetti
- Mettere in ordine o dividere le cose
- Prendere decisioni semplici quando si tratta di scegliere tra due opzioni
- Disegnare o preparare piccoli regali per altre persone
- Trasportare un oggetto da un posto all'altro
- Aiutare a preparare la tavola
- Imparare a condividere
- Fare piccole azioni ripetitive



## Cuccioli dai 4 ai 7 anni

I bambini in questa fascia di età stanno sviluppando il desiderio di diventare indipendenti. Possono ancora avere o non avere più l'entusiasmo di aiutare. Date loro diverse opportunità di prendere decisioni e svolgere dei compiti in autonomia. Assicurarsi di continuare a lodarli per un lavoro ben fatto!

Alcuni compiti adatti ai bambini dai 4 ai 7 anni sono:

- Portare la bandiera
- Dirigere il giuramento o l'inno
- Portare fuori la spazzatura
- Seguire un programma o un orario
- Condividere con gli altri
- Prendere decisioni un po' più difficili
- Aiutare i bambini più piccoli
- Salutare e aiutare con le iscrizioni agli eventi

## Cuccioli dagli 8 ai 12 anni

I bambini di questa età possono gestire responsabilità maggiori. Prosperano nella continuità e amano sapere cosa li aspetta. A quest'età, è positivo che i ragazzi comprendano che, così come vengono lodati per qualcosa di ben fatto, allo stesso modo vi sono conseguenze se non portano a termine i compiti loro affidati.

Alcuni compiti adatti ai bambini dagli 8 ai 12 anni sono:

- Aiutare i bambini più piccoli
- Fare semplici operazioni con i soldi
- Guidare gli altri
- Prendere decisioni
- Pianificare progetti





## Pianificare progetti di Service

Attraverso i progetti di Service per la comunità i club Cuccioli fanno la differenza a livello locale e mondiale. I Cuccioli possono servire in tanti modi. I Lions club dovrebbero stabilire se i Cuccioli parteciperanno principalmente alle attività insieme ai Lions, se svilupperanno proprie attività o entrambe le cose. I Cuccioli possono essere coinvolti con attività a loro dedicate durante la riunione del Lions club o

prendendo parte ai suoi progetti di Service. Durante i progetti, i leader dovrebbero assegnare ai Cuccioli compiti adatti alla loro età e attività che trovano più coinvolgenti. I Cuccioli dovrebbero essere incoraggiati a raccontare le loro esperienze o a partecipare a una parte dell'incontro dove si parla delle cause più importanti per il club.



## Organizzare un progetto di Service

Ecco uno schema di base delle cose che i leader di club Cuccioli dovrebbero considerare quando si organizza un progetto:

### Individuare un bisogno della comunità

Condurre una discussione con i soci del club Cuccioli per individuare i bisogni della comunità e valutare insieme come affrontarli attraverso progetti di servizio. Tenere conto anche degli interessi dei soci del club: il service risulta molto più piacevole e gratificante quando le persone si sentono coinvolte e motivate dalla causa.

### Calcolare i costi

Esaminare le attuali risorse finanziarie e associative all'interno del club. Valutare la possibilità di realizzare un progetto congiunto con un altro club Cuccioli o con il Lions club sponsor, così da poter condividere i costi dei materiali o delle attività.

### Completare i dettagli

Definire le tempistiche. Ottenere l'autorizzazione dalla scuola e/o dalle autorità locali, se necessario. Ottenere tutto il necessario e assegnare dei compiti ai soci del club.

### Publicizzare il progetto

Informare i media e la comunità sul progetto. Se possibile, mettere dei cartelloni nella zona.

### Decidere se Cuccioli e Lions faranno il servizio insieme

Il Service offre ai Cuccioli e ai Lions un'opportunità unica e divertente di imparare gli uni dagli altri. La partecipazione a progetti di servizio congiunti non solo ha un impatto positivo sulla comunità, ma apporta anche benefici sia ai Lions che ai Cuccioli. I Lions acquisiscono nuove prospettive e idee per le loro attività, sviluppando la loro capacità di realizzare ancora di più nella comunità. I Cuccioli acquisiscono un impegno permanente nel servire e si avvicinano a diventare futuri leader Lions, imparando al contempo dalle esperienze e dalle competenze dei Lions. La collaborazione può riguardare progetti di servizio svolti insieme o la partecipazione ad attività sociali e a eventi dei Leo o dei Lions.

## Idee per progetti di Service

Di seguito sono riportati alcuni esempi di progetti nell'ambito delle cause umanitarie globali di Lions International che il vostro club Cuccioli potrebbe scegliere di intraprendere. Questo elenco è disponibile anche nel Libro delle attività per i Cuccioli ed è riportato qui come riferimento.

### Cancro infantile

- Scrivere biglietti pieni di auguri affettuosi e condividerli con un centro oncologico locale.
- Organizzare una raccolta nella comunità per raccogliere giocattoli che potrebbero piacere ai bambini malati di cancro.
- Visitare un ospedale locale e portare giocattoli o cestini regalo per i bambini in difficoltà.

### Diabete

- Organizzare una camminata settimanale per il club nella vostra scuola e, alla fine, condividere uno spuntino sano.
- Portare frutta o verdura fresca in classe per incoraggiare i vostri compagni di classe a provare una varietà di cibi sani.
- Imparare di più sullo zucchero nei cibi e alcune ricette per spuntini salutari.
- Creare poster promozionali per un evento Strides del Lions club.

### Soccorsi in caso di disastri

- Invitare un leader della comunità a parlare su come le famiglie possono prepararsi alle emergenze.
- Donare giocattoli usati ma in buono stato a una caserma dei pompieri o a una stazione di polizia per aiutare i bambini in situazioni di emergenza.

### Ambiente

- Pulire una spiaggia, un parco o un altro spazio comunitario locale. Successivamente, sarà possibile piantare alberi e fiori per abbellire l'area.
- Guidare i compagni a fare una passeggiata nella natura dopo la scuola. Incoraggiare i compagni a fare osservazioni e porre domande. Poi, i bambini potranno disegnare un'immagine della loro esperienza.
- Raccogliere vetro, plastica o altri materiali riciclabili e portarli al centro di riciclaggio.

### Opere umanitarie

- Fare volontariato in un rifugio per animali, oppure raccogliere oggetti da donare per aiutare gli animali.
- Organizzare un pomeriggio di giochi da tavolo in una casa di riposo per anziani. Preparare dei biscotti e portarli per trascorrere un pomeriggio insieme giocando a giochi da tavolo.

### Fame


- Organizzare un evento sull'alimentazione sana nella propria scuola, centro sociale o luogo di culto.
- Raccogliere o preparare oggetti da donare a un rifugio o a una mensa locale.
- Mettere in ordine i cibi donati e raccolti attraverso il Lions club.

### Vista

- Offrirsi come volontari per registrare con la propria voce la lettura di libri destinati a persone non vedenti.
- Imparare il braille per aiutare a sensibilizzare la vostra comunità.
- Scoprire e conoscere un partner della vostra comunità che sostiene persone con disabilità visive.

### Giovani

- Creare biglietti di benvenuto con consigli utili per aiutare i nuovi studenti della vostra scuola.
- Organizzare un evento di lettura per bambini in una biblioteca o in un centro comunitario locale.
- Organizzare uno scambio di libri in una scuola o in una biblioteca.



# Guida alla pianificazione di un progetto di service

Fare un elenco di tutti i modi in cui il vostro club Cuccioli può contribuire alla comunità. Dopo aver scelto un progetto di servizio, usare questa guida per organizzarlo al meglio.

**Progetto di servizio:** \_\_\_\_\_

**Data dell'attività:** \_\_\_\_\_

**Orario dell'attività:** \_\_\_\_\_

**Luogo dell'attività:** \_\_\_\_\_

**Che cosa vuole ottenere il vostro club svolgendo questa attività di servizio?**

---

---

**Chi servirete?**

---

**Scrivete passo dopo passo cosa deve fare il vostro club per portare a termine l'attività.**

---

---

**Quali materiali servono per completare l'attività di servizio?**

---

---

**Quali Cuccioli del vostro club parteciperanno e aiuteranno?**

---

**Avete bisogno di denaro per completare l'attività di servizio? Se sì, come pensate di ottenere questi soldi?**

---



# Misurare il successo delle vostre attività di servizio

Dopo l'evento, riflettete sul progetto e su come è andato.

**Come festeggerete i vostri successi?**

---

---

**Quante persone avete servito?**

---

**Quanti Cuccioli e altri volontari hanno partecipato?**

---

**Se avete raccolto fondi durante l'evento, quanti soldi ha raccolto il vostro club?**

---

**Quali sono stati i maggiori successi del vostro evento?**

---

---

**Quali sono state le difficoltà più grandi del vostro evento?**

---

---


**Ripetereste questo evento? Perché sì o perché no?**

---

---

# Attività per le riunioni dei cuccioli

Oltre a pianificare e implementare i progetti di servizio, ci sono molte idee divertenti da utilizzare per le riunioni dei Cuccioli.



## Materiali di base

Ci sono alcuni materiali che saranno utilizzati spesso e che dovrete avere sempre a disposizione tra cui:

- Carta
- Matite
- Penne
- Pastelli
- Pennarelli
- Blocco grande di fogli o lavagna cancellabile
- Pennarelli per lavagna cancellabile

È anche una buona idea avere qualche gioco sempre a disposizione per i Cuccioli più piccini, la cui capacità di concentrazione è più breve rispetto ai bambini più grandi. Potete anche chiedere ai soci Lions di donare dei materiali per le attività decorative. Ecco alcuni esempi di oggetti utili:

- Libri di vario tipo
- Blocchi o giocattoli da costruzione
- Puzzle
- Libri da colorare o libri con giochi e puzzle
- Colla liquida e colla stick
- Bastoncini di legno
- Adesivi
- Filato o gomitoli di lana
- Pennarelli a tempera
- Perline di dimensioni medio-grandi
- Piatti di carta
- Sacchetti di carta marrone

## Idee per attività da fare in riunione

Il Libro delle attività per i Cuccioli contiene una varietà di fantastiche idee per le attività delle riunioni del vostro club, oltre alle idee per progetti di servizio. La maggior parte delle attività sono pensate (con le modifiche necessarie) per tutte le età mentre alcune sono più adatte ad un gruppo di età specifico. Convidete il libro delle attività con i vostri Cuccioli in modo che possano aiutare a pianificare l'anno insieme a voi!

Sarete in grado di stabilire a quali attività i vostri Cuccioli rispondono meglio. Non esitate a personalizzare le attività per adattare alle esigenze e alle realtà del vostro gruppo di Cuccioli. Ci saranno attività a cui i vostri Cuccioli vorranno dedicarsi più a lungo. Altre attività potrebbero non andare altrettanto bene per il vostro gruppo. Prendete appunti su cosa ha funzionato e cosa no, per la prossima volta.

Tenete presente che i Cuccioli più piccoli sono in grado di concentrarsi per periodi di tempo molto più brevi rispetto ai più grandi. Preparate attività aggiuntive per tenerli occupati e non distrarre gli altri.





# Modulo per la pianificazione delle attività di una riunione dei Cuccioli

Data della riunione	Attività	Note

# Note

---

---

---

---

---

---

---

---

---

---

---

---

---

---

---

---

---

---

---

---

---

---

---

---

---

---

---

---

---

---



# Note

---

---

---

---

---

---

---

---

---

---

---

---

---

---

---

---

---

---

---

---

---

---

---

---

---

---

# Note

---

---

---

---

---

---

---

---

---

---

---

---

---

---

---

---

---

---

---

---

---

---

---

---



Per ulteriori risorse per il Programma Cuccioli, tra cui il Libro delle attività per i Cuccioli, la Guida introduttiva al Programma Cuccioli, i moduli di autorizzazione, le risorse per il reclutamento e le pagine da colorare, visitare [lionsclubs.org/it/Cub](https://lionsclubs.org/it/Cub).

**Divisione Soci**  
**Lions Clubs International**  
300 W 22nd Street  
Oak Brook, IL, USA 60523  
E-mail: [membership@lionsclubs.org](mailto:membership@lionsclubs.org)



[lionsclubs.org/it/Cub](https://lionsclubs.org/it/Cub)