

이 안내서는 클럽 회원들의 참여도를 높일 수 있도록 가족회원을 추가하는 방법을 단계별로 안내합니다. 가족회원 인원수 제한, 회비 할인의 의미, 할인 회원과 대회 대의원 산출 공식에 대해 설명합니다. 이 안내서를 통해 회원들은 클럽의 가족회원을 효과적으로 관리하고 클럽 규정을 준수할 수 있습니다. 간단히 회원을 추가할 수 있고, 회비와 대의원 산출 기준에 대한 혼동을 해소할 수 있습니다.



팁! 이 안내서는 신입회원을 가족회원으로 추가하는 방법을 설명합니다. 가족회원 스폰서는 클럽에서 회비 전액을 납부하는 정회원이어야 합니다. 회비 전액을 납부하는 정회원은 가족회원을 4명까지 추가할 수 있습니다.



주의! 가족회원은 현재 활동 중인 회원이 세대주인 가정의 구성원들을 위한 회원 유형입니다. 세대주는 '가족회원'을 4명까지 추가할 수 있습니다.

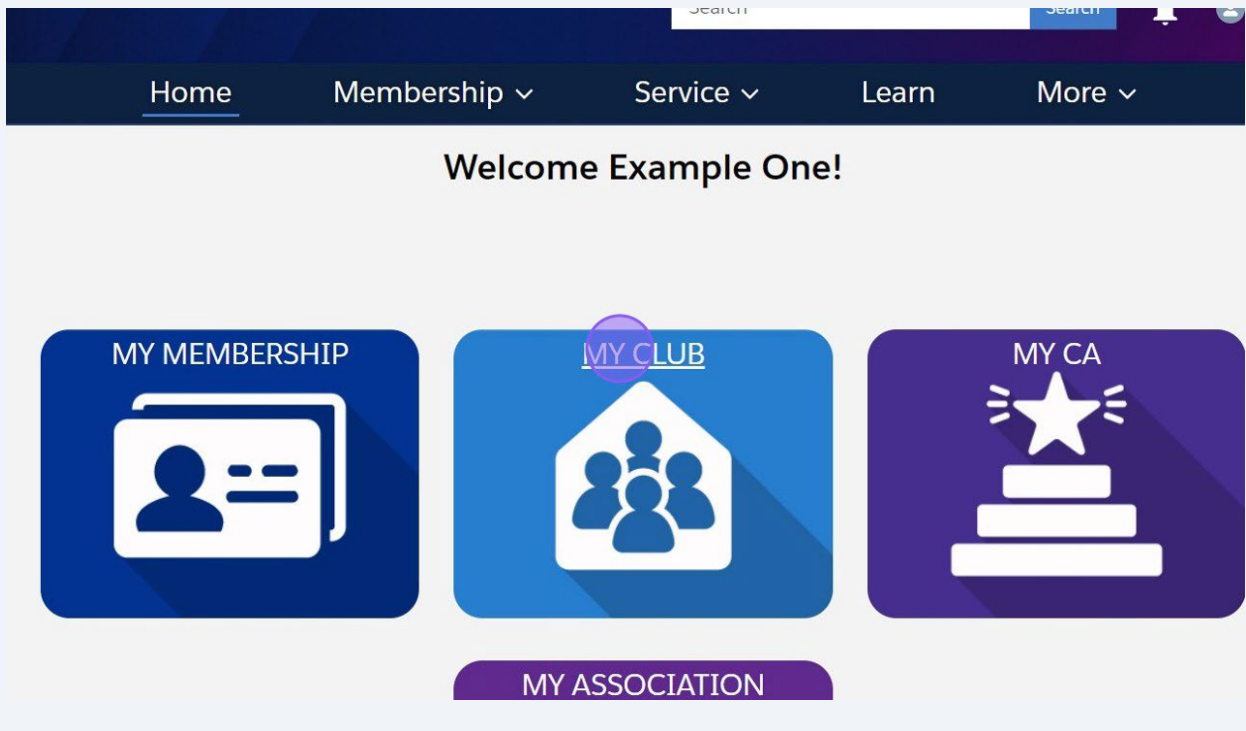
현장 및 부칙에 따라 회비 할인 혜택을 받는 가족회원은 국제대회 및 연차대회를 위한 클럽 대의원 산출수에 포함되지 않습니다.

회원 추가 단계에서 '할인 중단'을 선택할 기회가 주어집니다. '할인 중단'을 선택하는 경우, 이 회원은 회비 전액을 납부해야 하고, 1년 1일 이상 연속으로 활동한 이후에 대의원 산출수에 포함됩니다.

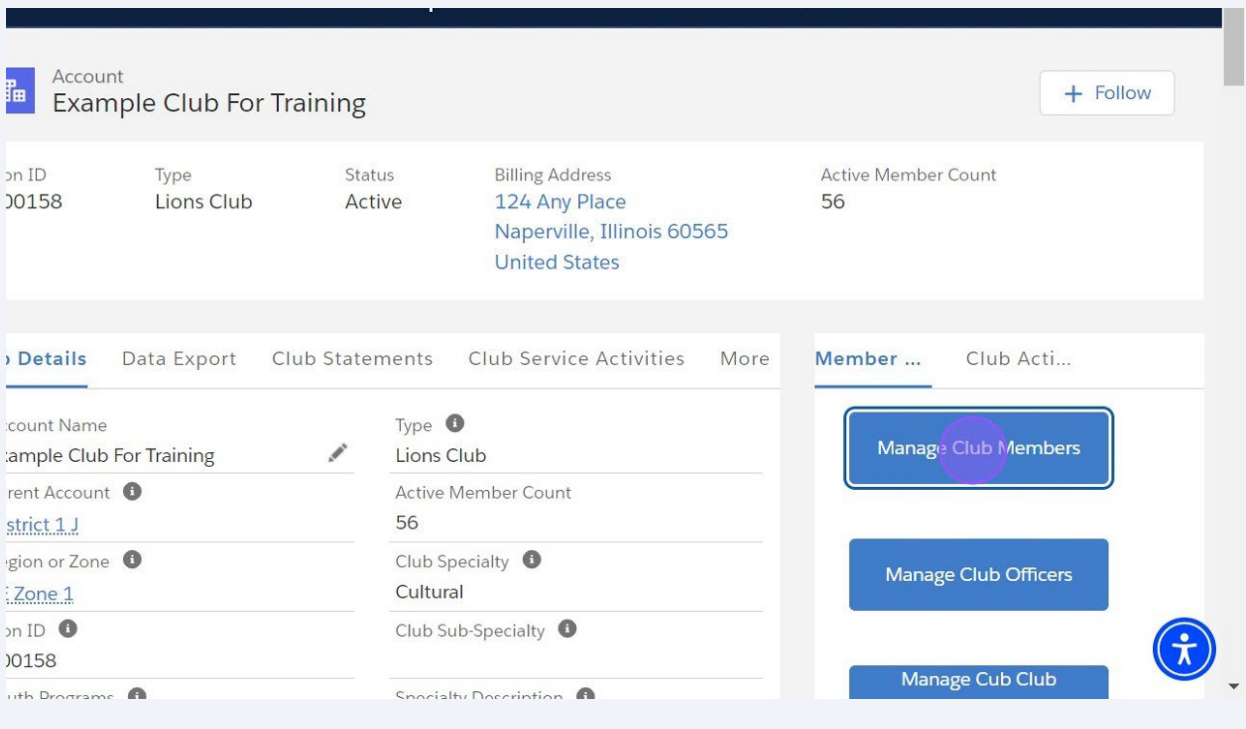
1

라이온 포털(lionportal.org)에 로그인합니다.

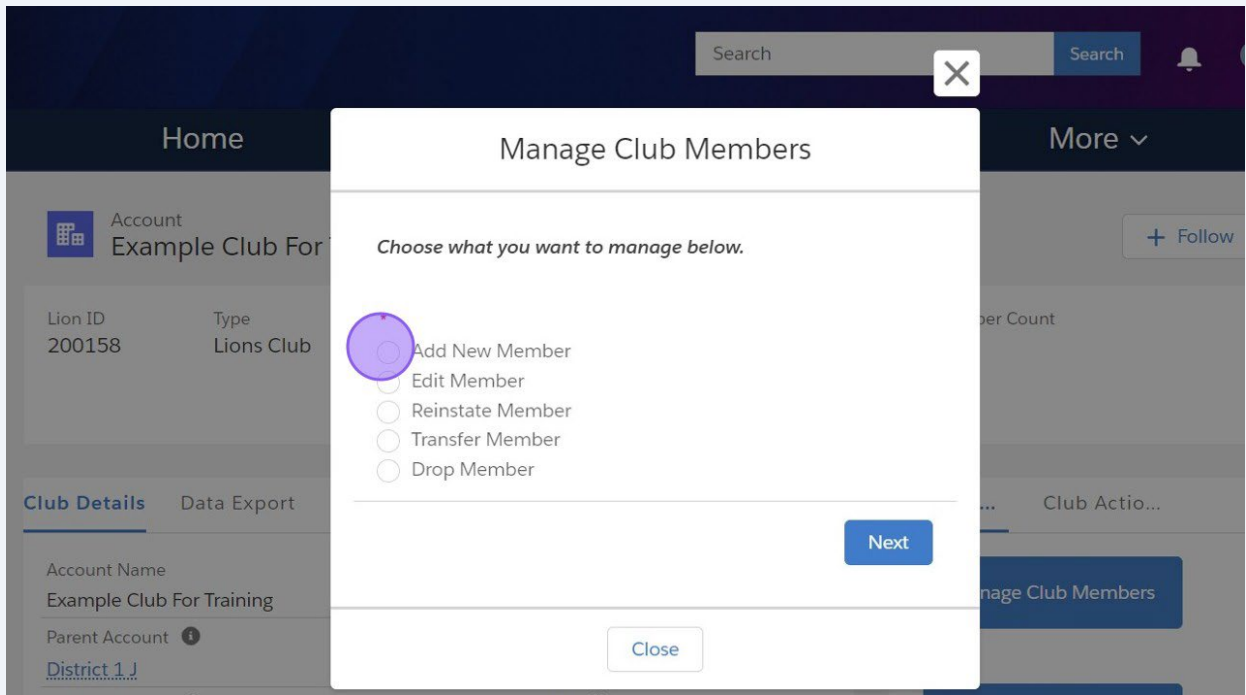
2 '내 클럽'을 클릭합니다.



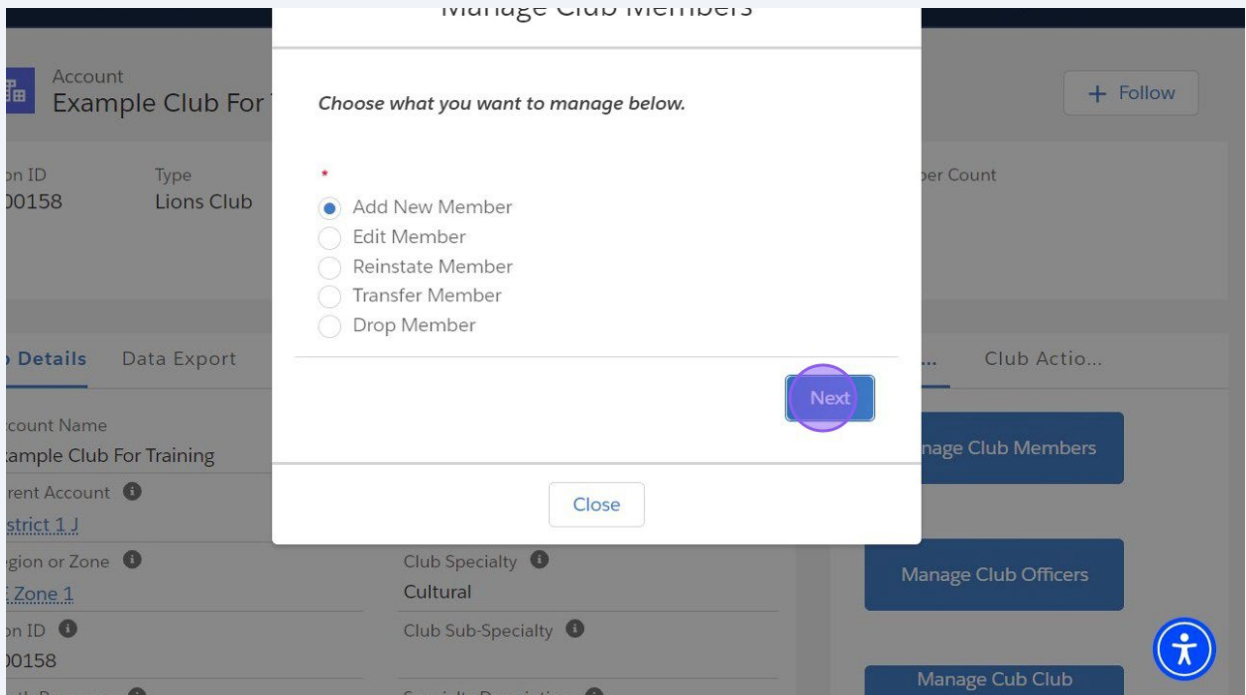
3 '클럽 회원 관리'를 클릭합니다.



4 아래와 같이 클릭합니다.



5 '다음'을 클릭합니다.



6 필수 입력란을 작성한 후 '검색'을 클릭하여 중복되는 회원이 있는지 확인합니다.

The screenshot shows a modal window titled "Please complete fields to begin new membership process". It contains the following fields:

- *First Name: Example
- *Last Name: Sixty-Eight
- *Date of Birth: Mar 23, 1999
- *Gender: Non-Binary

Buttons: Previous, Search (highlighted with a purple circle), Close.

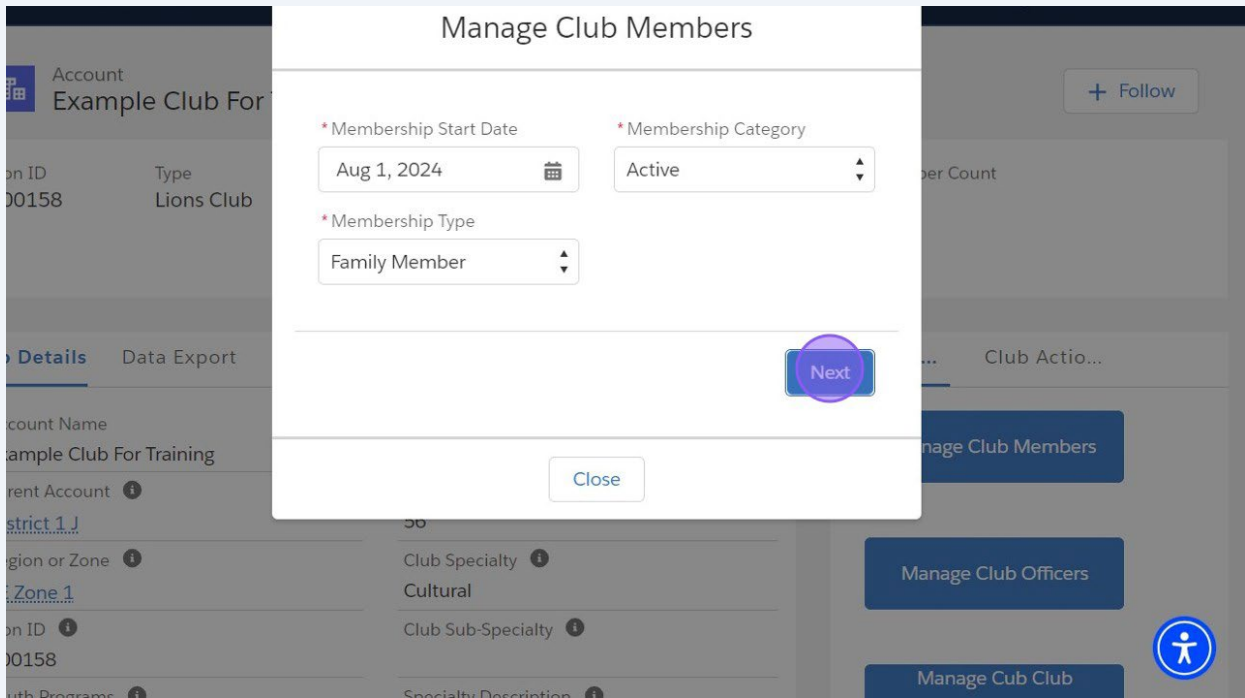
7 회원 유형에서 '가족회원'을 선택합니다.

The screenshot shows a modal window titled "Manage Club Members". It contains the following fields:

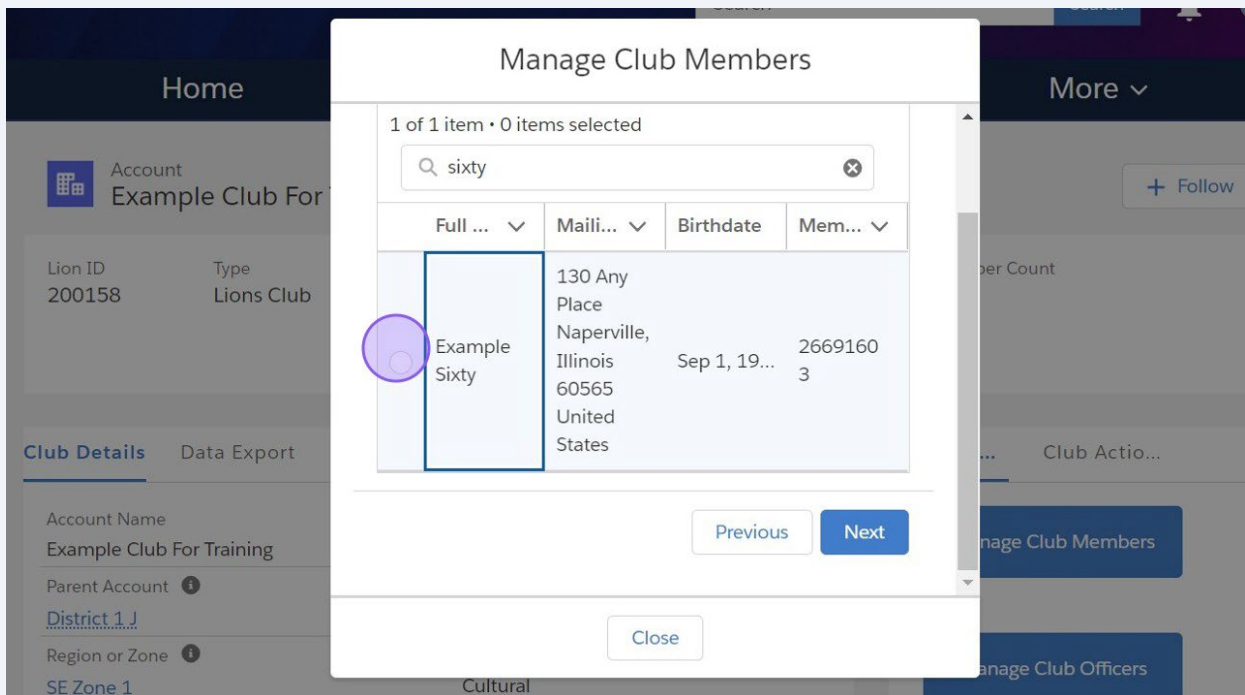
- *Membership Start Date: Aug 1, 2024
- *Membership Category: Active
- *Membership Type: Family Member (highlighted with a purple circle)

Buttons: Next, Close.

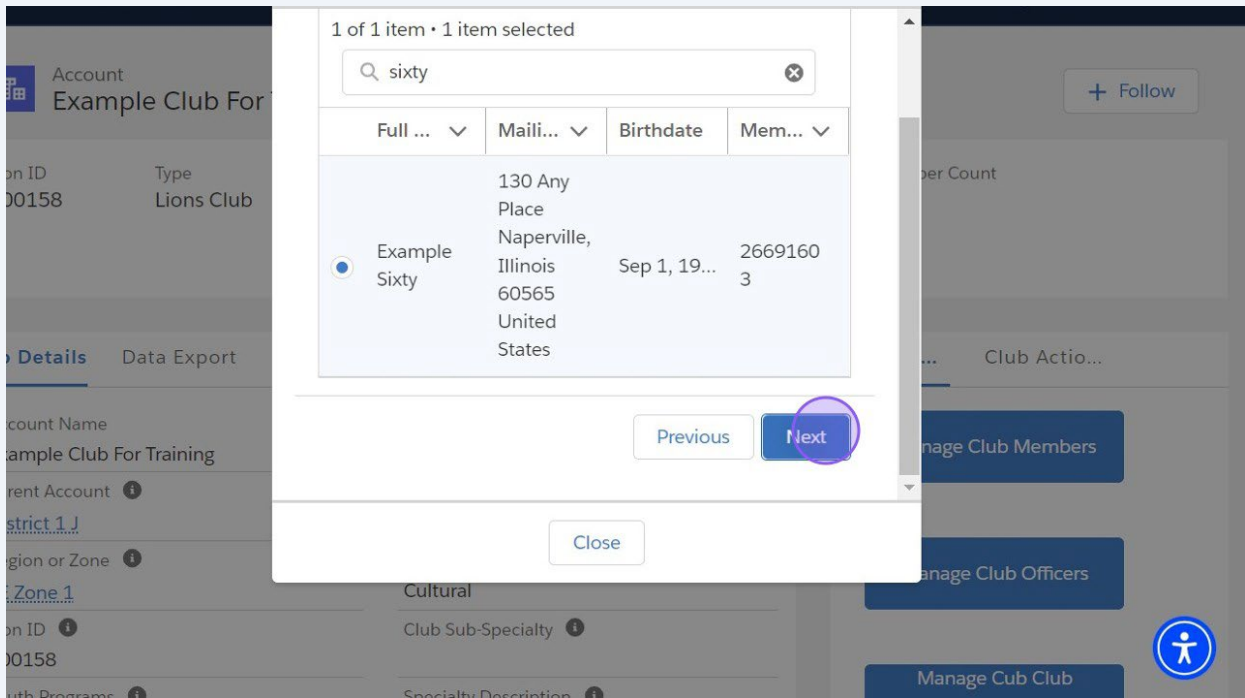
8 '다음'을 클릭합니다.



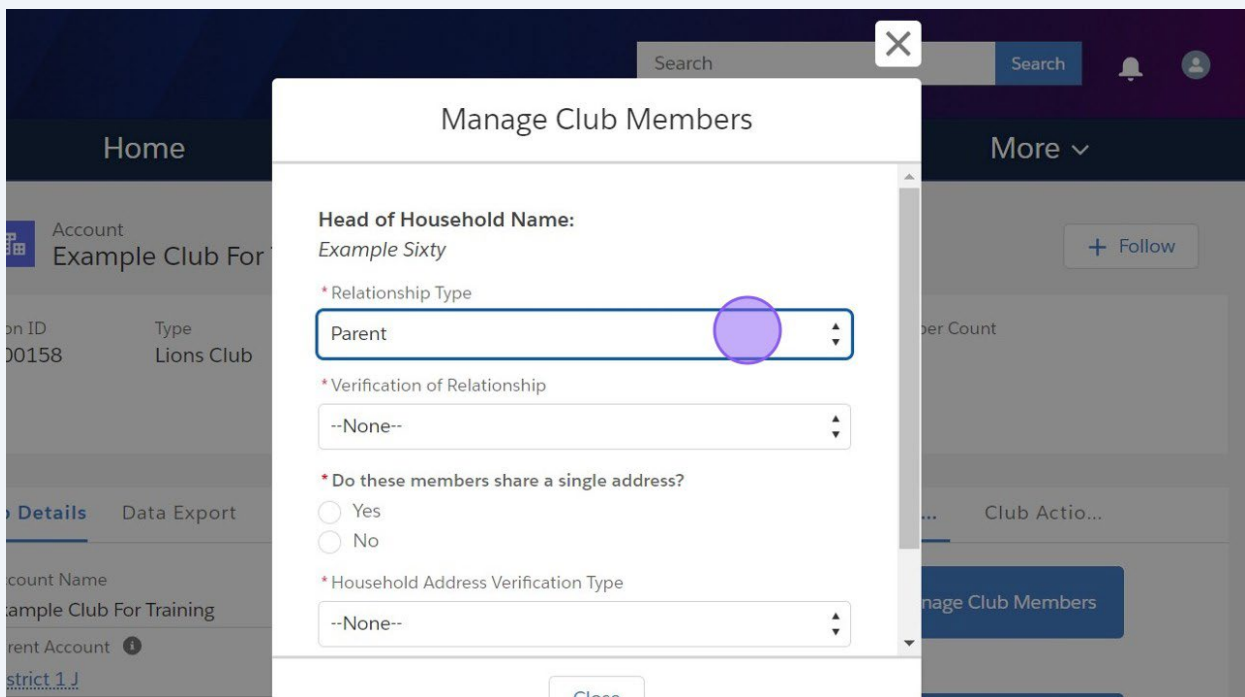
9 명단에서 세대주를 선택합니다.



10 '다음'을 클릭합니다.



11 신입회원의 필수 정보를 입력하고, 드롭다운 목록에서 '관계'를 선택합니다.



12 '관계 증명'을 선택합니다.

Manage Club Members

Head of Household Name:
Example Sixty

* Relationship Type
Parent

* Verification of Relationship
Birth Certificate

* Do these members share a single address?
 Yes
 No

* Household Address Verification Type
--None--

Close

13 주소 관련 질문에 답합니다.

Manage Club Members

Head of Household Name:
Example Sixty

* Relationship Type
Parent

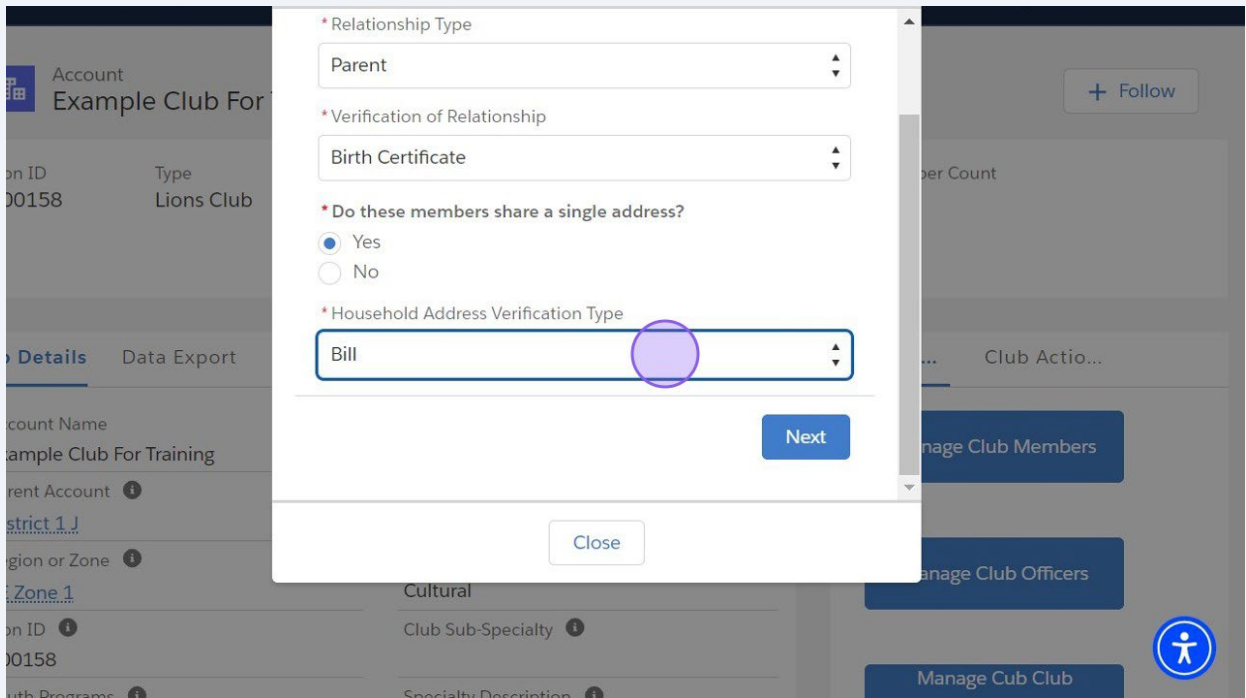
* Verification of Relationship
Birth Certificate

* Do these members share a single address?
 Yes
 No

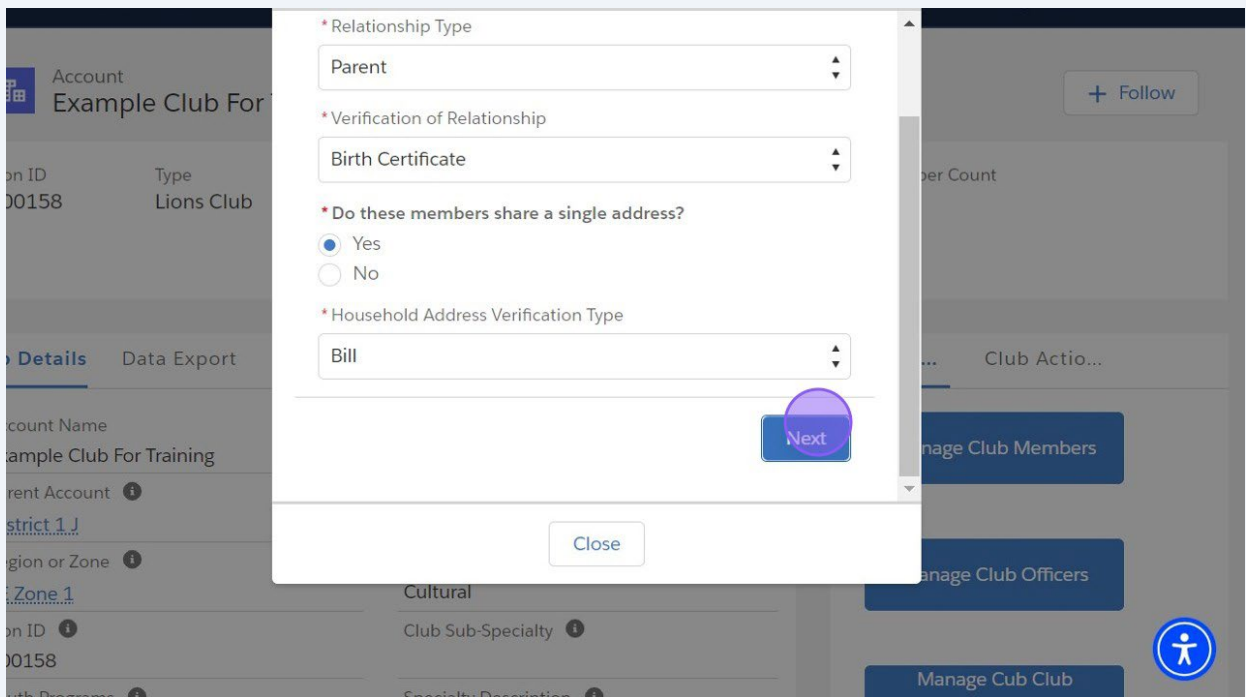
* Household Address Verification Type
--None--

Close

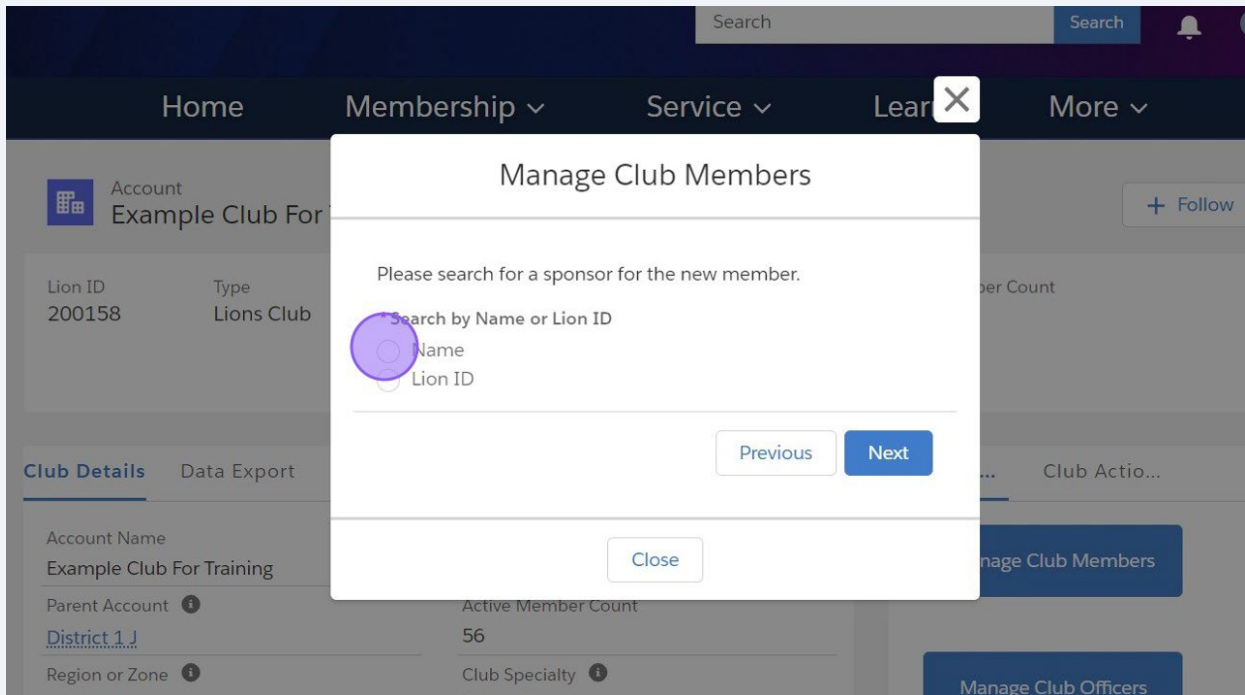
14 드롭다운 목록에서 증빙 서류를 선택합니다.



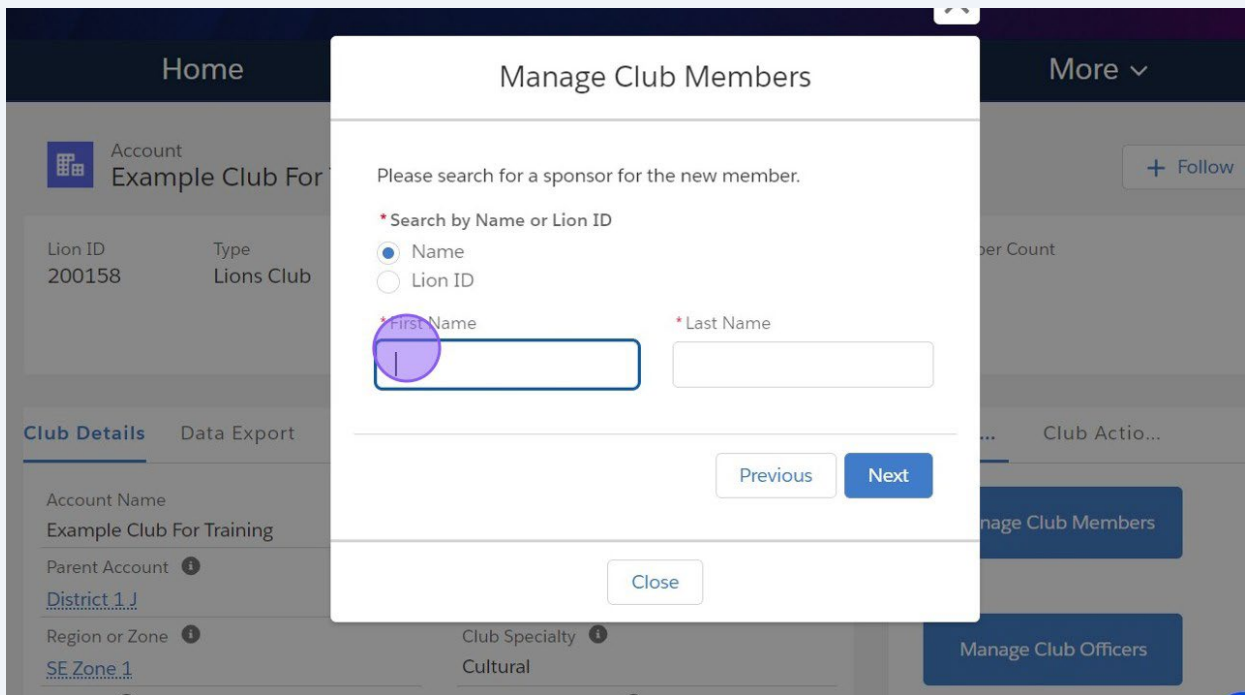
15 '다음'을 클릭합니다.



16 스폰서를 이름으로 검색할지 회원 번호로 검색할지 선택합니다.

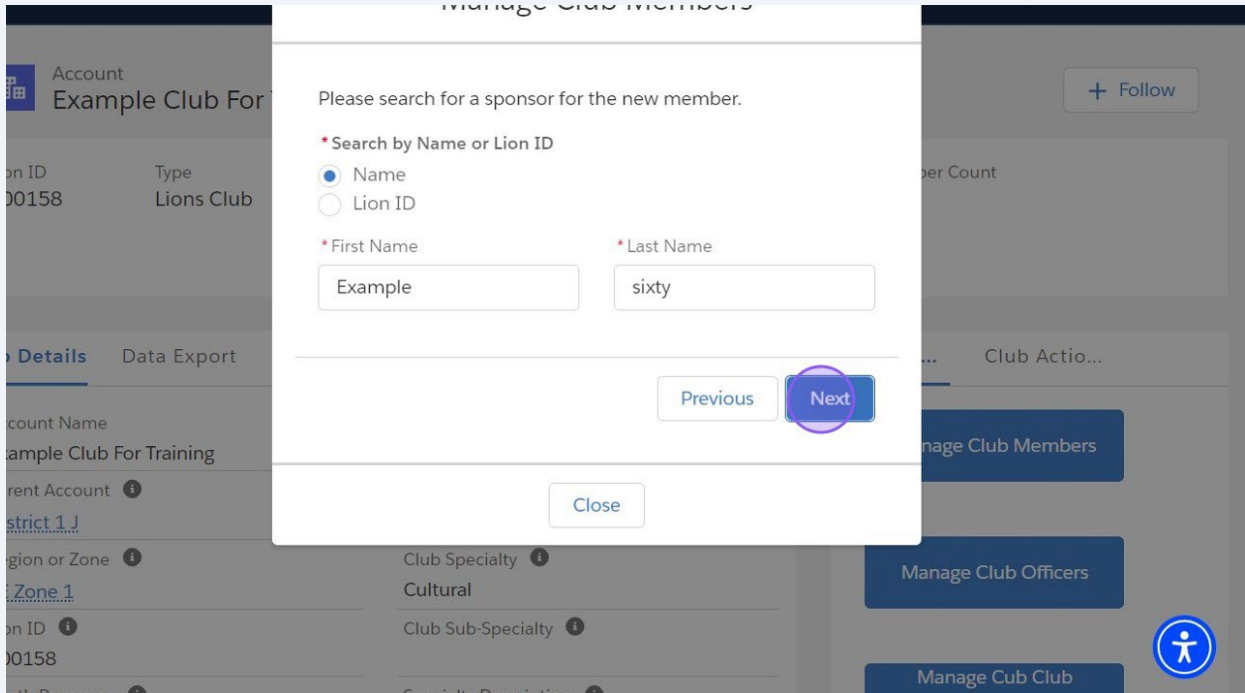


17 이 예시에서는 이름으로 검색하는 방법을 설명하겠습니다. 이름과 성을 입력합니다.

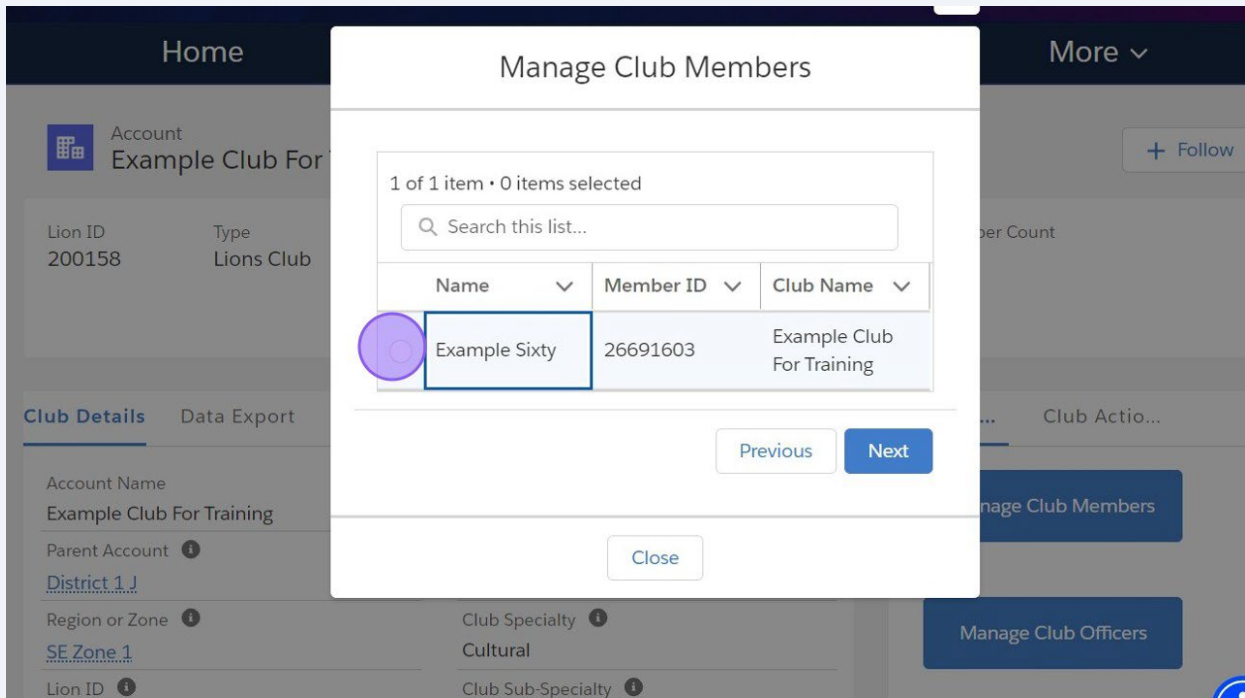


18 이름에 '길동'을 입력하고, 키보드 Tab키를 누른 후, 성에 '홍'을 입력합니다.

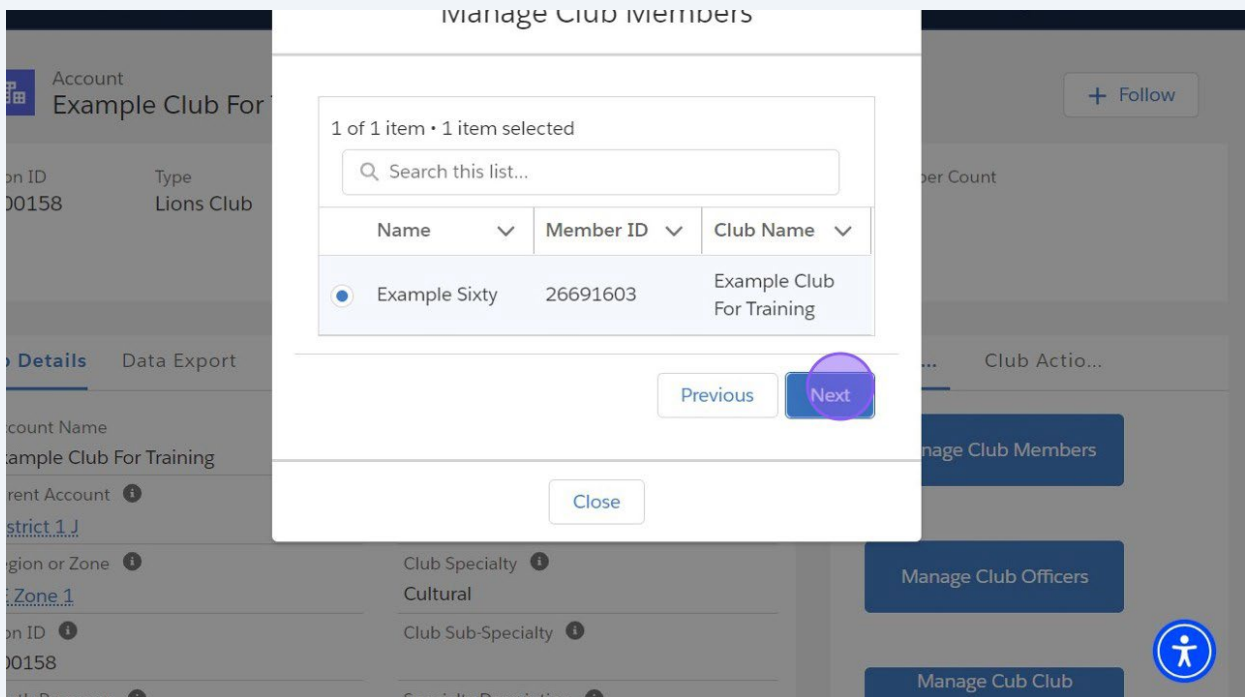
19 '다음'을 클릭합니다.



20 스폰서 이름 앞 선택란을 체크합니다.

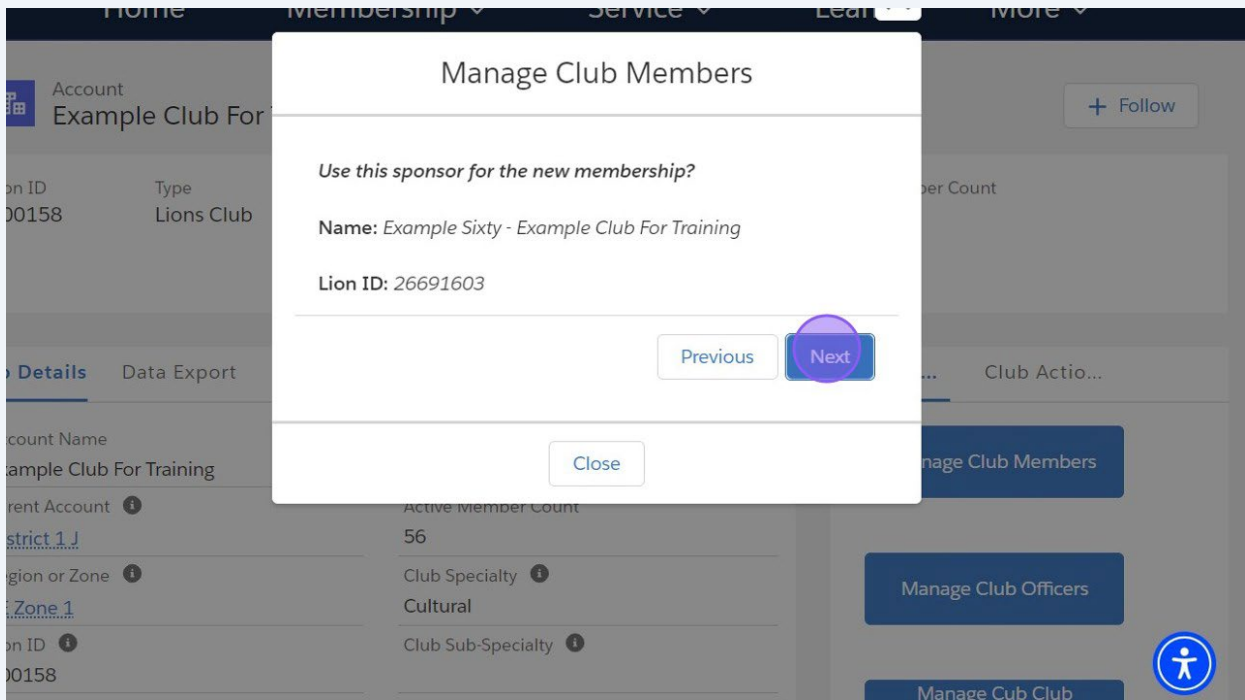


21 '다음'을 클릭합니다.



22

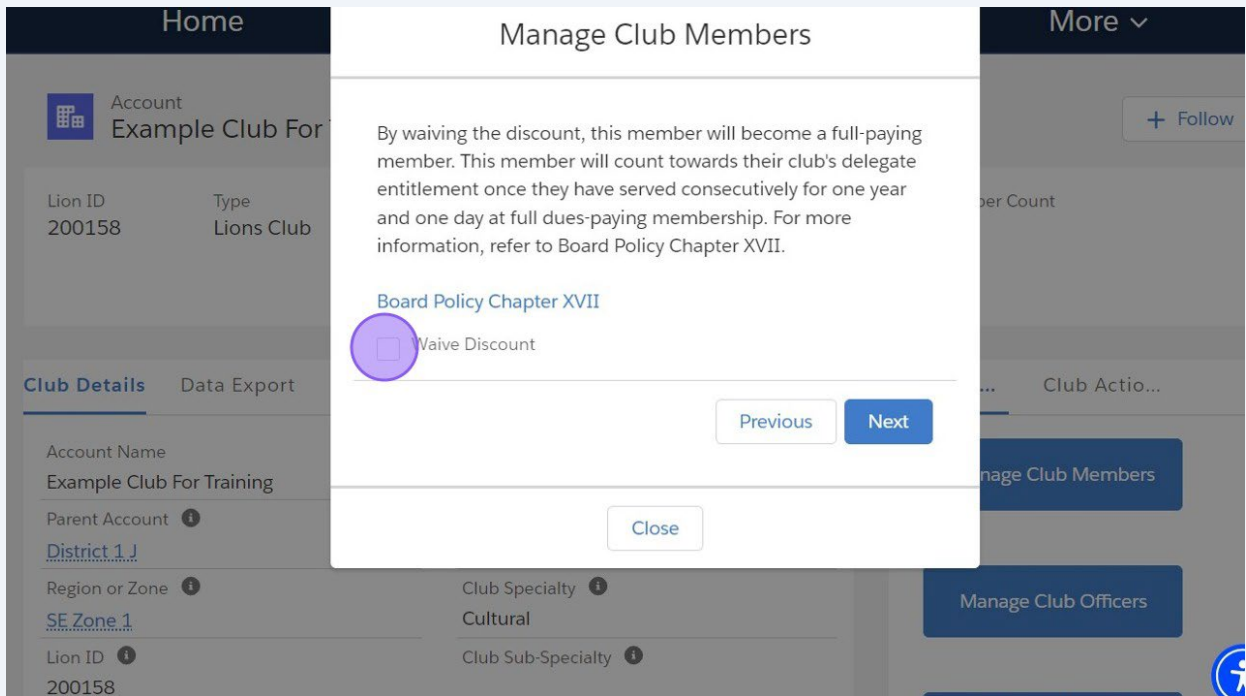
올바른 회원이 선택되었는지 확인 후 '다음'을 클릭합니다.



주의! 이 단계에서 할인 중단 여부를 묻는 메시지가 표시됩니다.

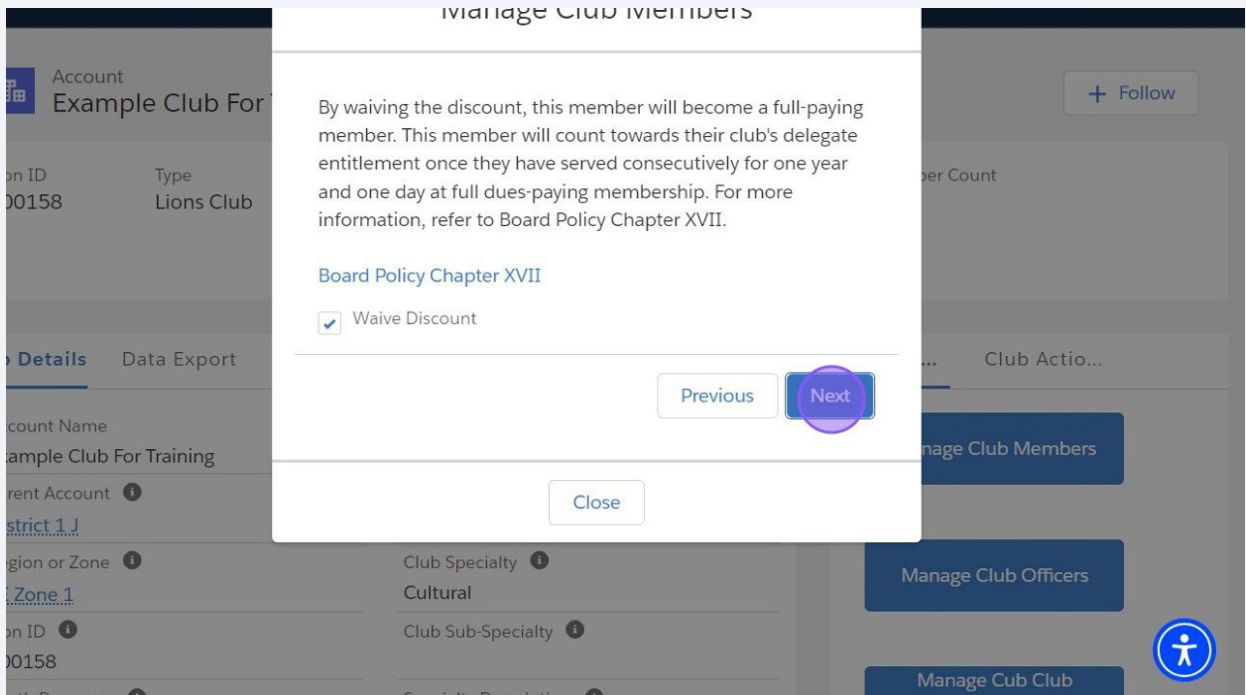
23

이 회원을 회비 할인 혜택을 받는 가족회원으로 추가할 것인지, 아니면 할인을 중단할 것인지를 선택합니다. 할인 중단을 선택하는 경우, 이 회원은 회비 전액을 납부해야 하고, 1년 1일 이상 연속으로 활동한 이후에 대의원 산출수에 포함됩니다.



24

회비 할인 혜택을 중단하려면 '할인 중단' 선택란을 체크합니다. 신입회원이 가족회원으로 회비 할인 혜택을 받기 원한다면 체크하지 마십시오. '다음'을 클릭합니다.





팁! 회원이 추가되었음을 안내하는 녹색창이 나타납니다. 'X'를 클릭하여 알림창을 닫습니다.

25

클럽명 링크를 클릭하여 '내 클럽' 페이지로 돌아갑니다.

The screenshot shows a user interface for a membership page. At the top, there is a navigation bar with links for Home, Membership, Service, Learn, and More. Below this, the user's membership information is displayed, including a horse icon, the word 'Membership', and the ID 'MEMBER#0011943980'. There are two links: 'Contact Example Members Sixty-Eight' and 'Club Example Club For Training'. A purple circle highlights the 'Club Example Club For Training' link, and a callout box points to it. Below the links is a 'Details' section with two columns of information:

Club <i>i</i> Example Club For Training	Membership Status <i>i</i> Active Member
Contact <i>i</i> Example Members Sixty-Eight	Membership Type Lion
Club Branch <i>i</i>	Membership Category <i>i</i> Active
Relationship Type <i>i</i> Parent	Program <i>i</i> Family Member
Membership Sponsor <i>i</i>	Add Type <i>i</i>

On the right side, there is a phone number: Phone: (+001) 630-468-6900. Below that, a box contains the text: No related lists to display.

26

메인 페이지로 돌아가려면 '홈'을 클릭합니다.
이상으로 '클럽 회원 관리 - 가족회원 추가하기'를 마칠 것입니다.

The screenshot shows the Lion Portal interface. At the top, there is a dark blue header with the Lions Club logo and the text 'Lion Portal'. A search bar is located on the right side of the header. Below the header is a navigation menu with options: Home (highlighted with a purple circle), Membership, Service, Learn, and More. The main content area displays account information for 'Example Club For Training'. A table lists key details: Lion ID (200158), Type (Lions Club), Status (Active), Billing Address (124 Any Place, Naperville, Illinois 60565, United States), and Active Member Count (57). Below this table are tabs for 'Club Details', 'Data Export', 'Club Statements', 'Club Service Activities', and 'More'. The 'Club Details' tab is active, showing fields for Account Name (Example Club For Training), Parent Account, Type (Lions Club), and Active Member Count. A blue button labeled 'Manage Club Members' is visible on the right side of the page.

Lion ID	Type	Status	Billing Address	Active Member Count
200158	Lions Club	Active	124 Any Place Naperville, Illinois 60565 United States	57

Account Name	Type
Example Club For Training	Lions Club
Parent Account	Active Member Count