

# Clubmitglieder verwalten - Familienmitglieder hinzufügen

In diesem Leitfaden wird Schritt für Schritt beschrieben, wie Familienmitglieder einer Clubmitgliedschaft hinzugefügt werden können, was es gegenwärtigen Mitgliedern erleichtert, ihre Mitwirkung zu vergrößern. Er beinhaltet außerdem andere wichtige Hintergrundinformationen, z. B. Mitgliedschaftslimitierungen, die Folgen ermäßigter Beiträge, u. A. auf die Delegiertenzahlen bei Versammlungen. Mithilfe der Anleitung können Mitglieder die Familienmitgliedschaften im Club effizient verwalten und die Einhaltung der Organisationsanforderungen sicherstellen. Der Ablauf zum Hinzufügen neuer Mitglieder wird vereinfacht und mögliche Unklarheiten hinsichtlich der Gebühren und dem Delegiertenstatus werden aufgelöst.



**Tipp:** Der Schnellleitfaden zeigt, wie man ein neues Lionsmitglied als Familienmitglied hinzufügt.  
Das sponsernde Familienmitglied muss ein vollzahlendes Clubmitglied sein.

Jedes vollzahlende Mitglied kann bis zu vier Familienmitglieder hinzufügen.



**Achtung!** Die Familienmitgliedschaft basiert auf dem Mitglied, das mit einem bestehenden Mitglied als Familienvorstand assoziiert ist. Diesem Familienvorstand können bis zu vier Mitglieder als „Familienmitglieder“ hinzugefügt werden.

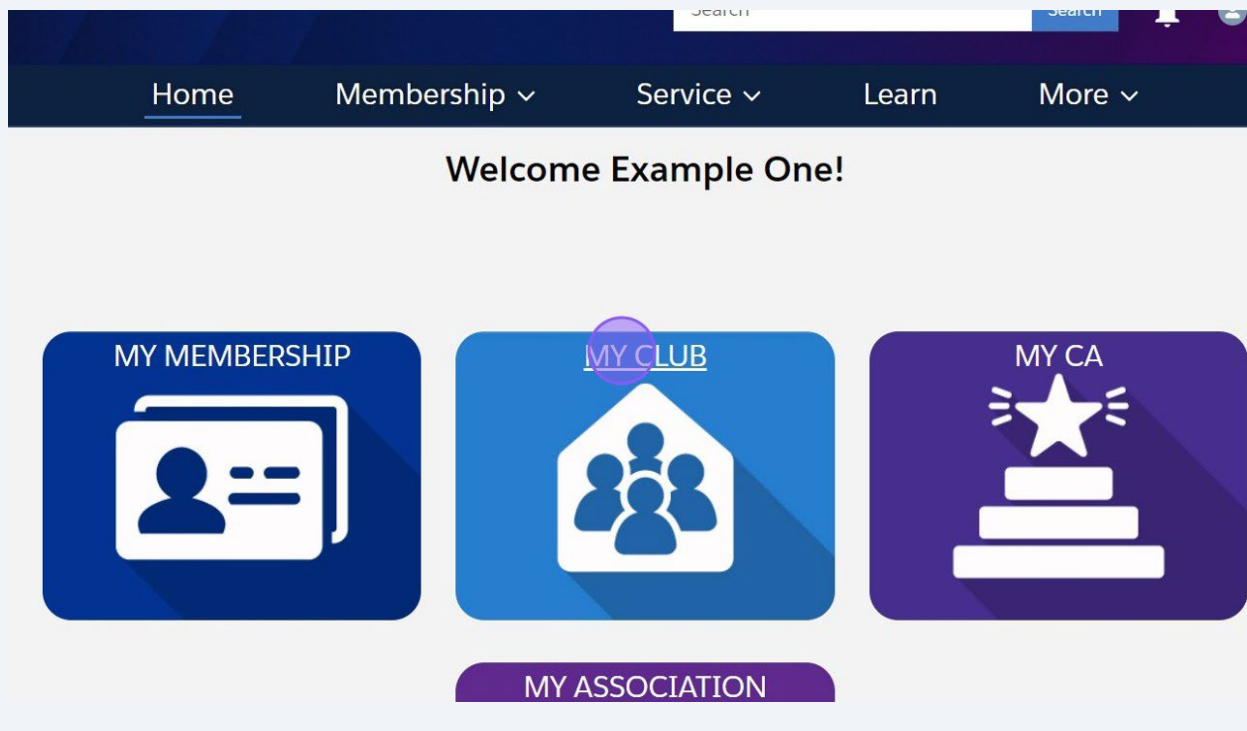
Laut Satzung und Zusatzbestimmungen werden Familienmitglieder, die ermäßigte Beiträge zahlen, der Anzahl für Delegierte bei lokalen Versammlungen oder der internationalen Convention nicht zugerechnet.

Es gibt aber die Option auf „Ermäßigungsverzicht“ bei der Eintragung eines solchen Mitglieds. In dem Fall werden dem Mitglied die vollen Gebühren berechnet und das Mitglied wird der Anzahl für Delegierte zugerechnet, nachdem es für ein Jahr und einen Tag unter die nötigen Kriterien fällt.

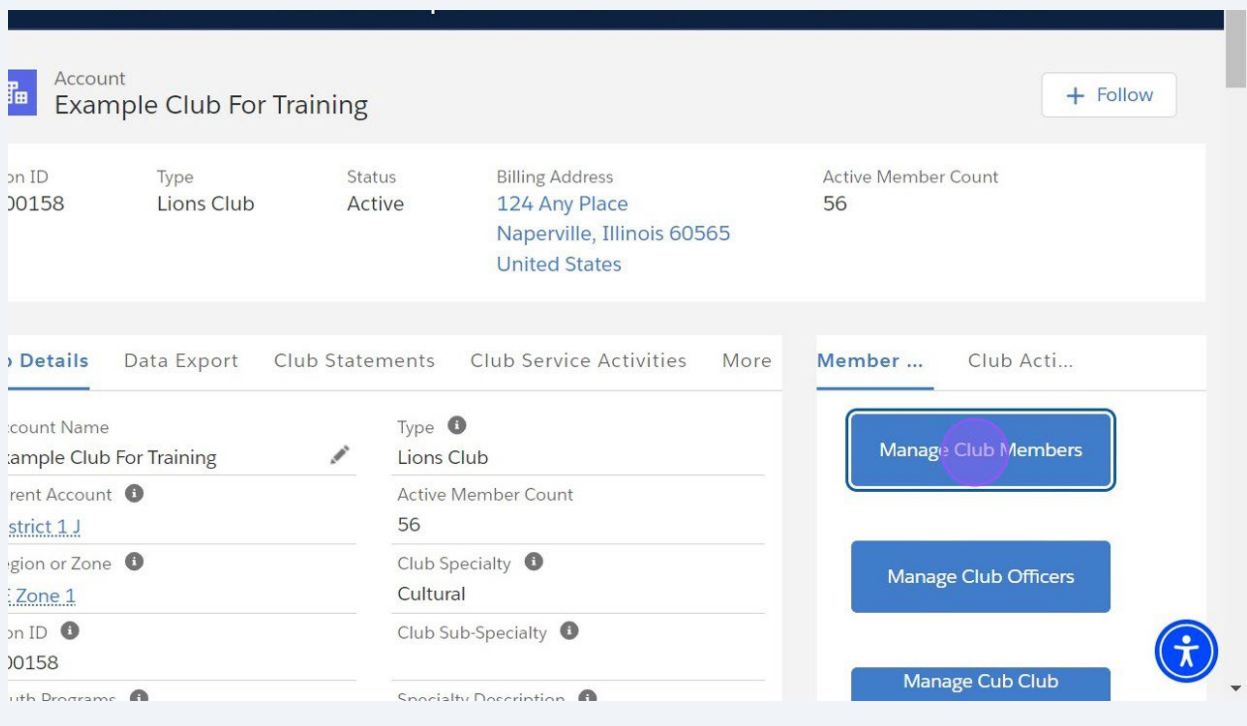
**1**

Anmeldung im Lion Portal [lionportal.org](https://lionportal.org)

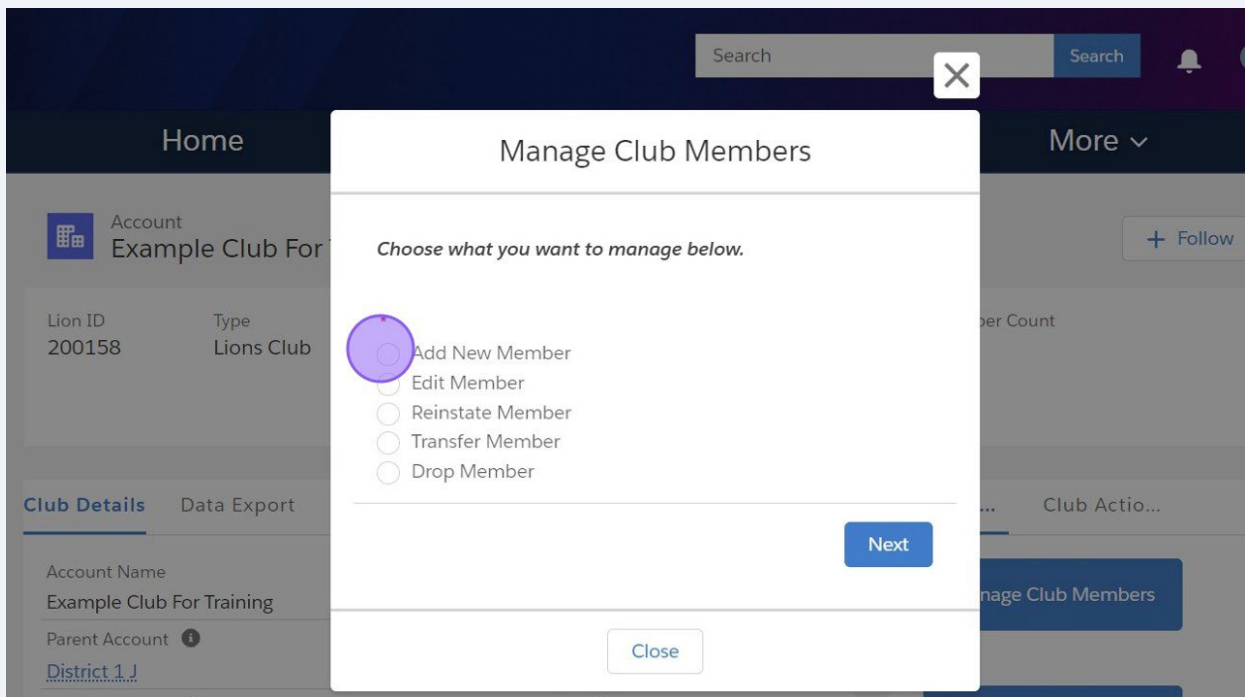
## 2 Auf „MEIN CLUB“ klicken



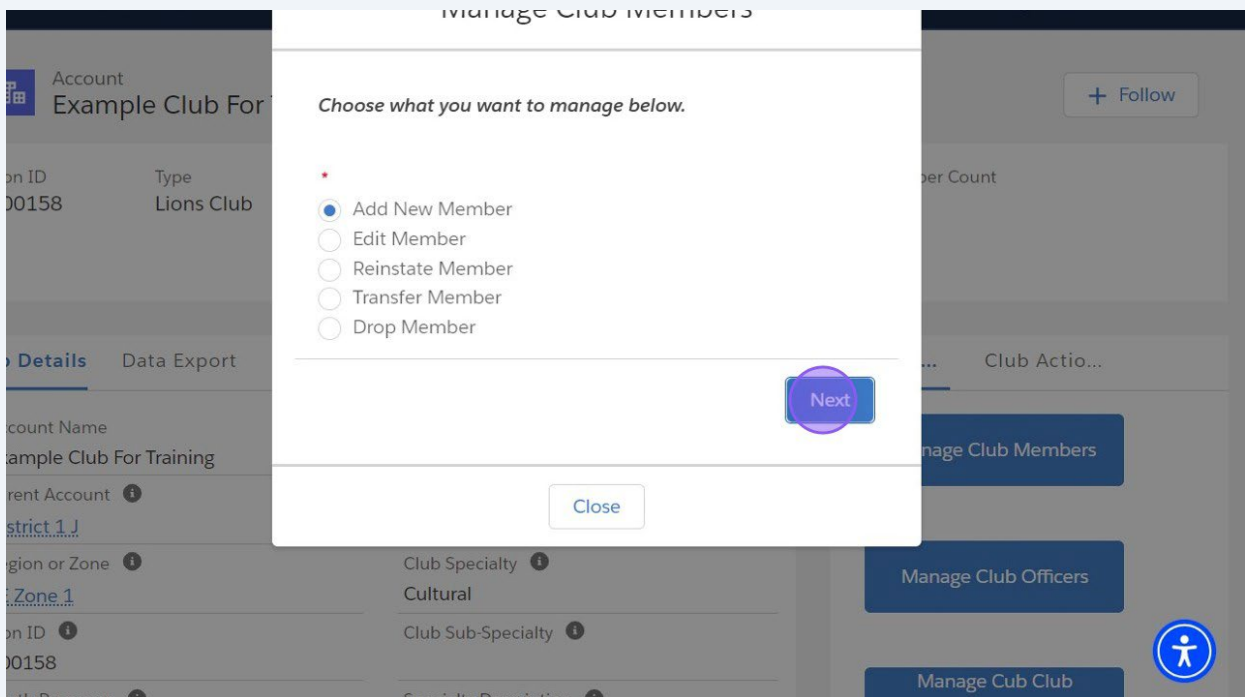
## 3 Auf „Clubmitglieder verwalten“ klicken



**4** Hier klicken.



**5** Auf „Weiter“ klicken



**6** Geben Sie die verlangten Daten ein und klicken Sie auf „Suchen“, um potenzielle Doppelseinträge zu finden.

Please complete fields to begin new membership process

\* First Name: Example  
\* Last Name: Sixty-Eight  
\* Date of Birth: Mar 23, 1999  
\* Gender: Non-Binary

Buttons: Previous, Search, Close

**7** Die Mitgliedschaftsart „Familienmitglied“ auswählen.

Manage Club Members

\* Membership Start Date: Aug 1, 2024  
\* Membership Category: Active  
\* Membership Type: Family Member

Buttons: Next, Close

## 8 Auf „Weiter“ klicken

Manage Club Members

\* Membership Start Date: Aug 1, 2024

\* Membership Category: Active

\* Membership Type: Family Member

Next

Close

## 9 Aus der angezeigten Liste den Familienvorstand auswählen.

Manage Club Members

1 of 1 item • 0 items selected

Search: sixty

Full ...	Maili...	Birthdate	Mem...
<input type="radio"/> Example Sixty	130 Any Place Naperville, Illinois 60565 United States	Sep 1, 19...	26691603

Previous Next

Close

## 10 Auf „Weiter“ klicken

1 of 1 item • 1 item selected

Q sixty

Full ...	Maii...	Birthdate	Mem...
Example Sixty	130 Any Place Naperville, Illinois 60565 United States	Sep 1, 19...	26691603

Previous Next

Close

## 1 Die verlangten Eingaben für das neue Mitglied machen, mit „Beziehungstyp“ aus der Drop-Down-Liste beginnend.

Manage Club Members

Head of Household Name:  
Example Sixty

\* Relationship Type  
Parent

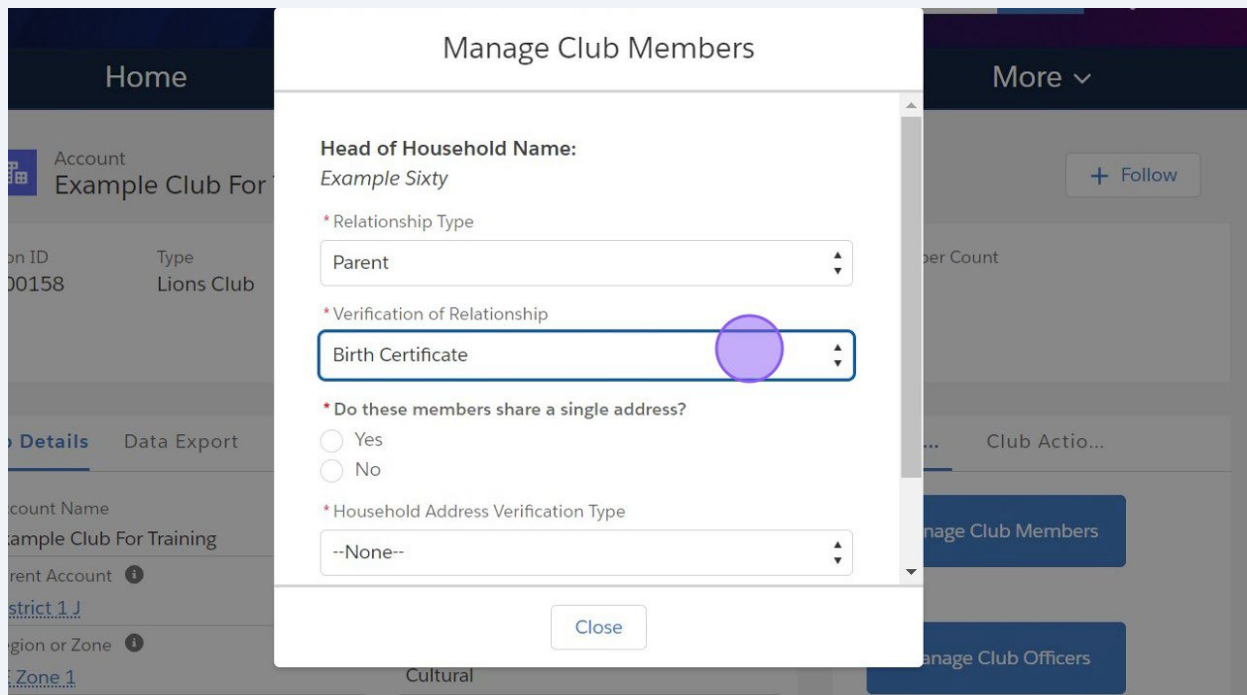
\* Verification of Relationship  
--None--

\* Do these members share a single address?  
 Yes  
 No

\* Household Address Verification Type  
--None--

Close

## 12 „Beziehung verifizieren“ auswählen.



Home

Account  
Example Club For

More ▾

+ Follow

Member Count

Club Actio...

Manage Club Members

Manage Club Officers

Head of Household Name:  
Example Sixty

\* Relationship Type  
Parent

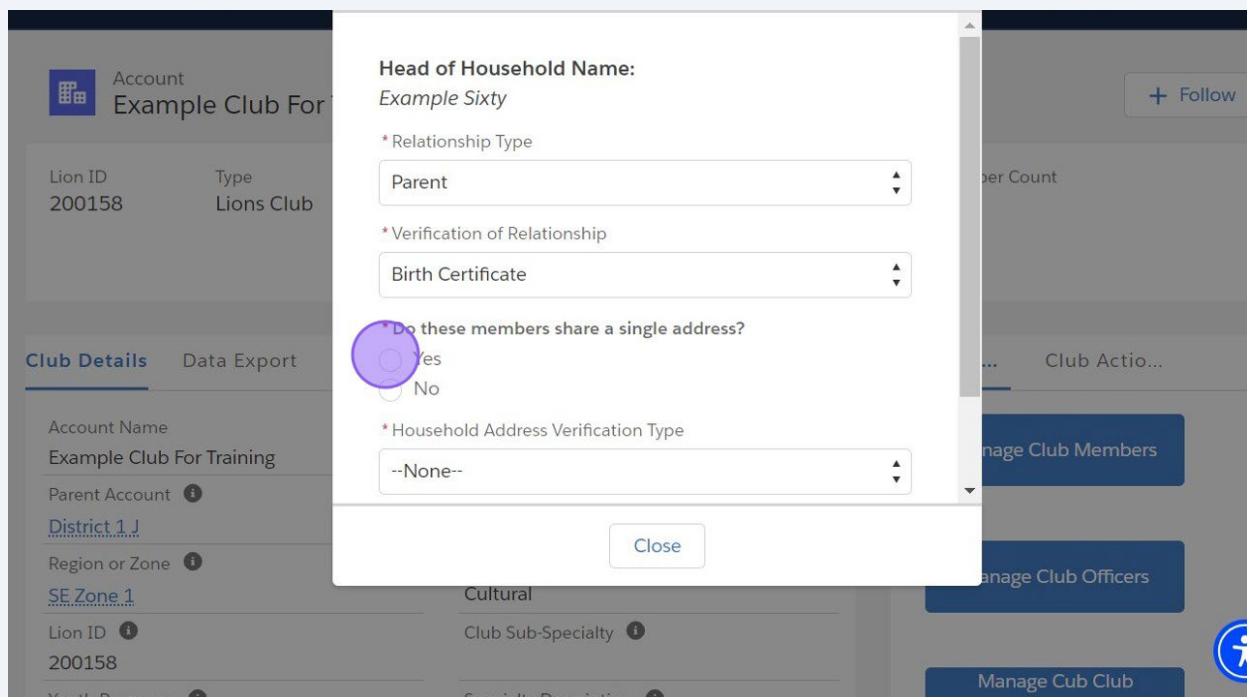
\* Verification of Relationship  
Birth Certificate

\* Do these members share a single address?  
 Yes  
 No

\* Household Address Verification Type  
--None--

Close

## 13 Frage nach Adresse beantworten.



Account  
Example Club For

Lion ID  
200158

Type  
Lions Club

Club Details Data Export

Account Name  
Example Club For Training

Parent Account ⓘ

District 1 J

Region or Zone ⓘ

SE Zone 1

Lion ID ⓘ  
200158

Youth Programs ⓘ

Cultural

Club Sub-Specialty ⓘ

Specialty Description ⓘ

More ▾

+ Follow

Member Count

Club Actio...

Manage Club Members

Manage Club Officers

Manage Club Club

Head of Household Name:  
Example Sixty

\* Relationship Type  
Parent

\* Verification of Relationship  
Birth Certificate

\* Do these members share a single address?  
 Yes  
 No

\* Household Address Verification Type  
--None--

Close

## 14 Verifizierungsart aus der Drop-Down-Liste auswählen.

The screenshot shows a modal form for account verification. The form contains the following fields and options:

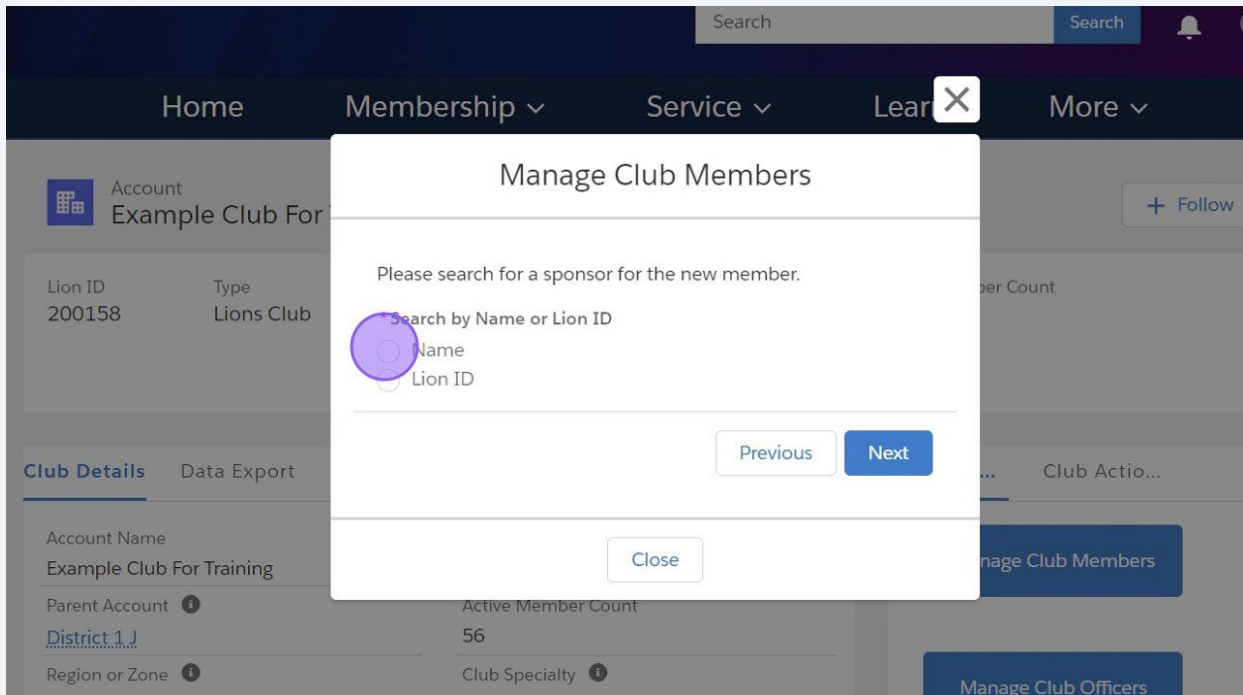
- \* Relationship Type:** A dropdown menu with "Parent" selected.
- \* Verification of Relationship:** A dropdown menu with "Birth Certificate" selected.
- \* Do these members share a single address?:** Radio buttons for "Yes" (selected) and "No".
- \* Household Address Verification Type:** A dropdown menu with "Bill" selected. A purple circle highlights this dropdown.

At the bottom of the modal, there are two buttons: "Next" (blue) and "Close" (white).

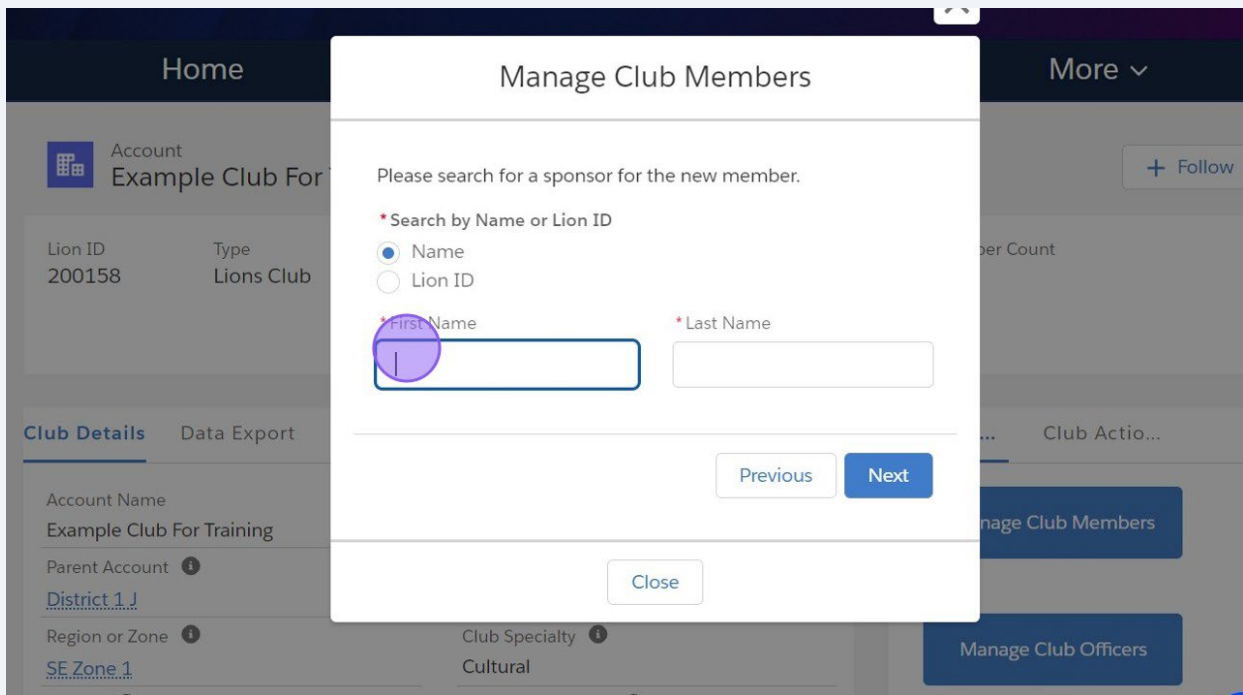
## 15 Auf „Weiter“ klicken

This screenshot is identical to the one in step 14, showing the same modal form for account verification. However, a purple circle now highlights the "Next" button at the bottom right of the modal, indicating the next step in the process.

**16** Sponsor mithilfe der Mitgliedernummer oder dem Namen suchen.



**17** In diesem Beispiel wird die Namensuche durchgeführt. Vor- und Nachnamen eingeben.



**18** Geben Sie „Example **tab** sixty“ ein

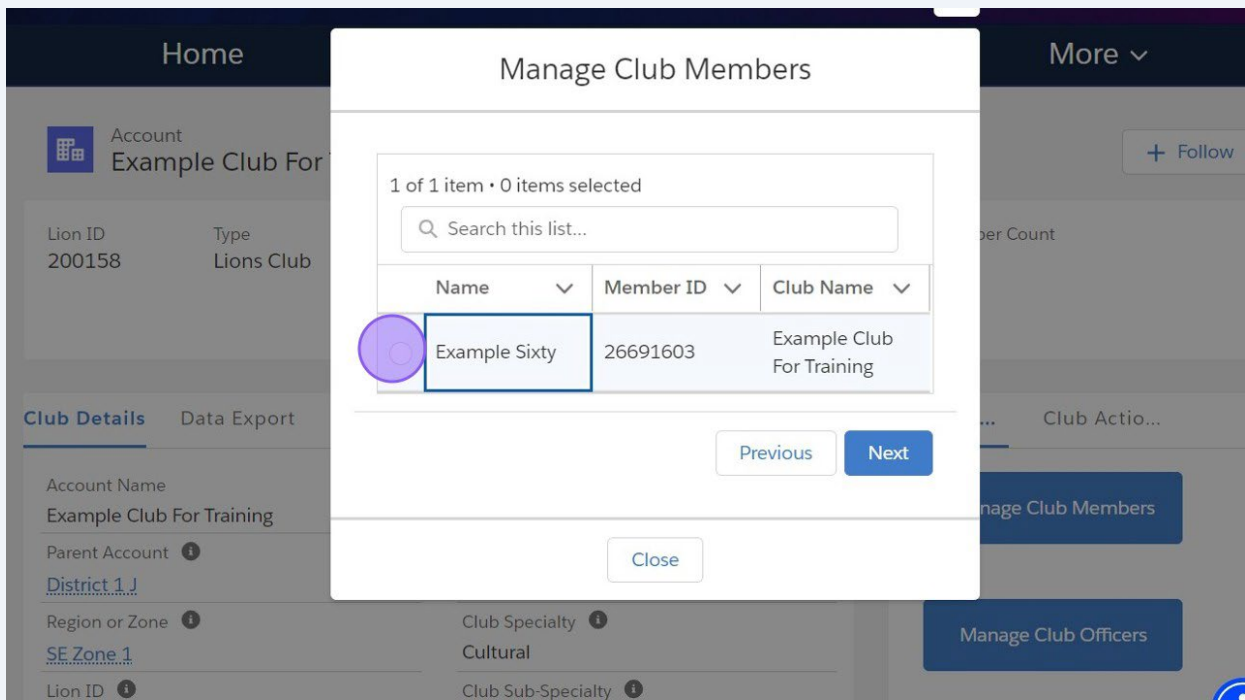
**19** Auf „Weiter“ klicken

The screenshot shows a web application interface with a modal window open. The modal is titled "Please search for a sponsor for the new member." and contains the following elements:

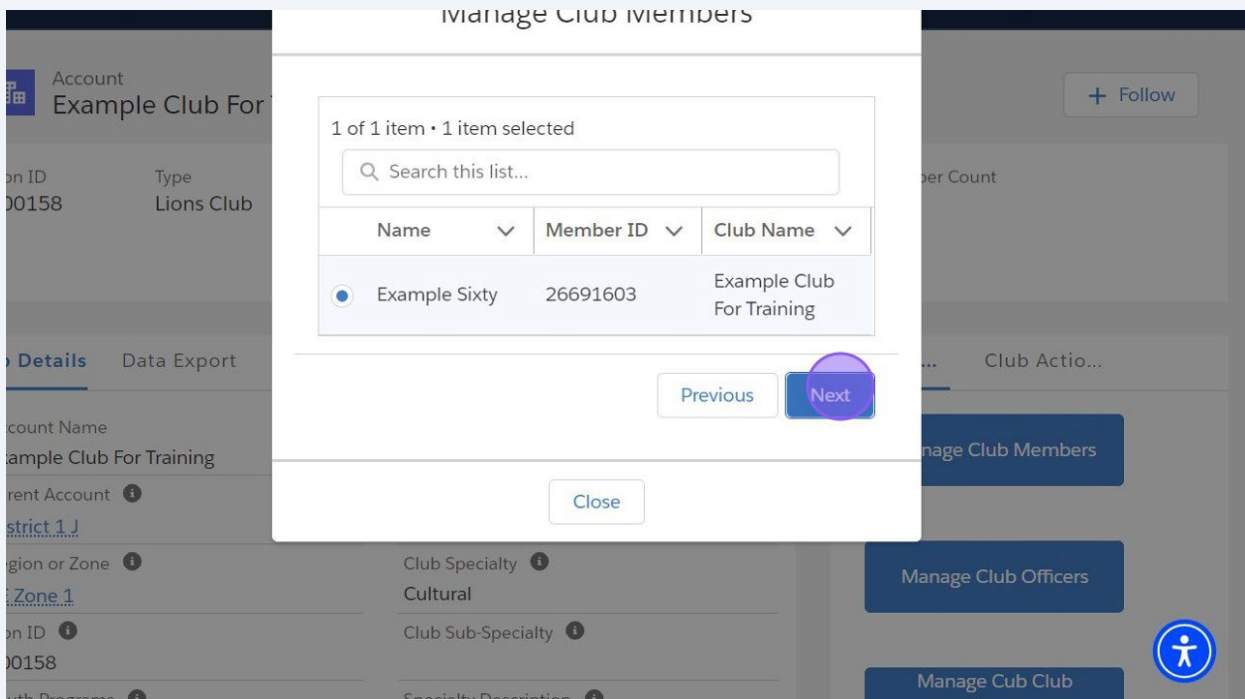
- A heading: **\* Search by Name or Lion ID**
- Two radio buttons:  Name and  Lion ID
- Two text input fields: **\* First Name** (containing "Example") and **\* Last Name** (containing "sixty")
- Navigation buttons: "Previous" and "Next" (the "Next" button is highlighted with a purple circle)
- A "Close" button at the bottom center.

The background shows a "Manage Club Members" page with a table of members and various action buttons like "Follow", "Manage Club Members", "Manage Club Officers", and "Manage Cub Club".

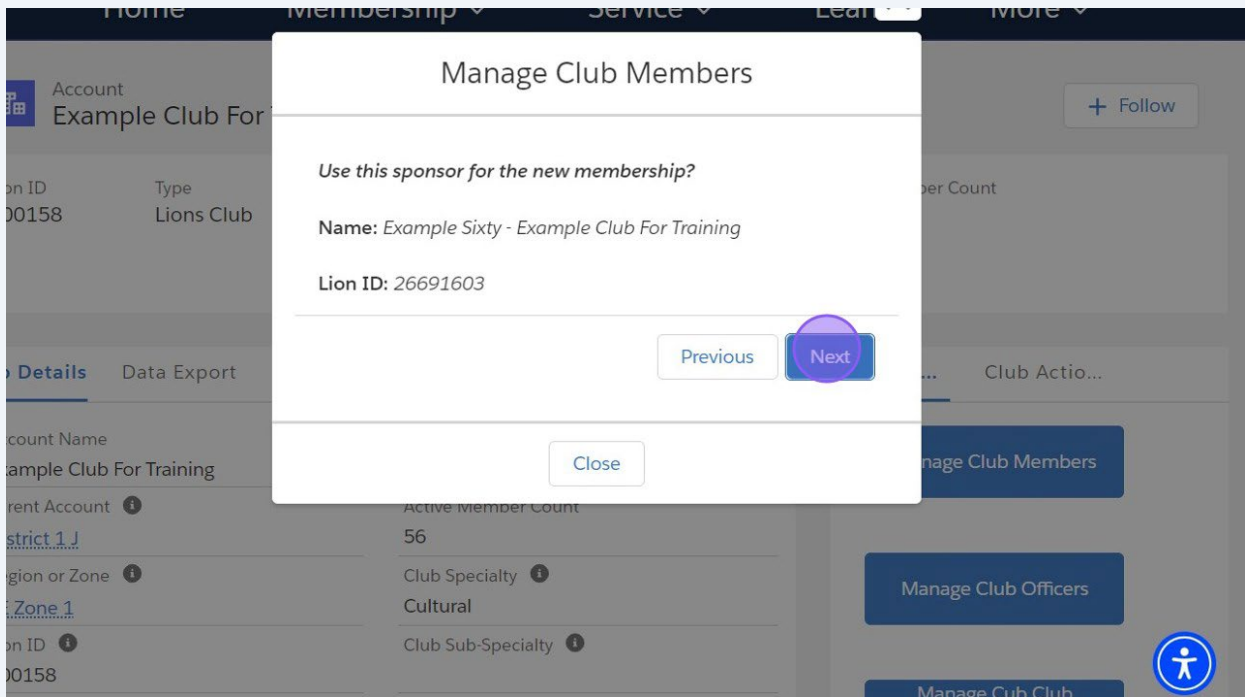
**20** Mit der Optionsschaltfläche wählen Sie den/die Sponsor/in aus.



**21** Auf „Weiter“ klicken



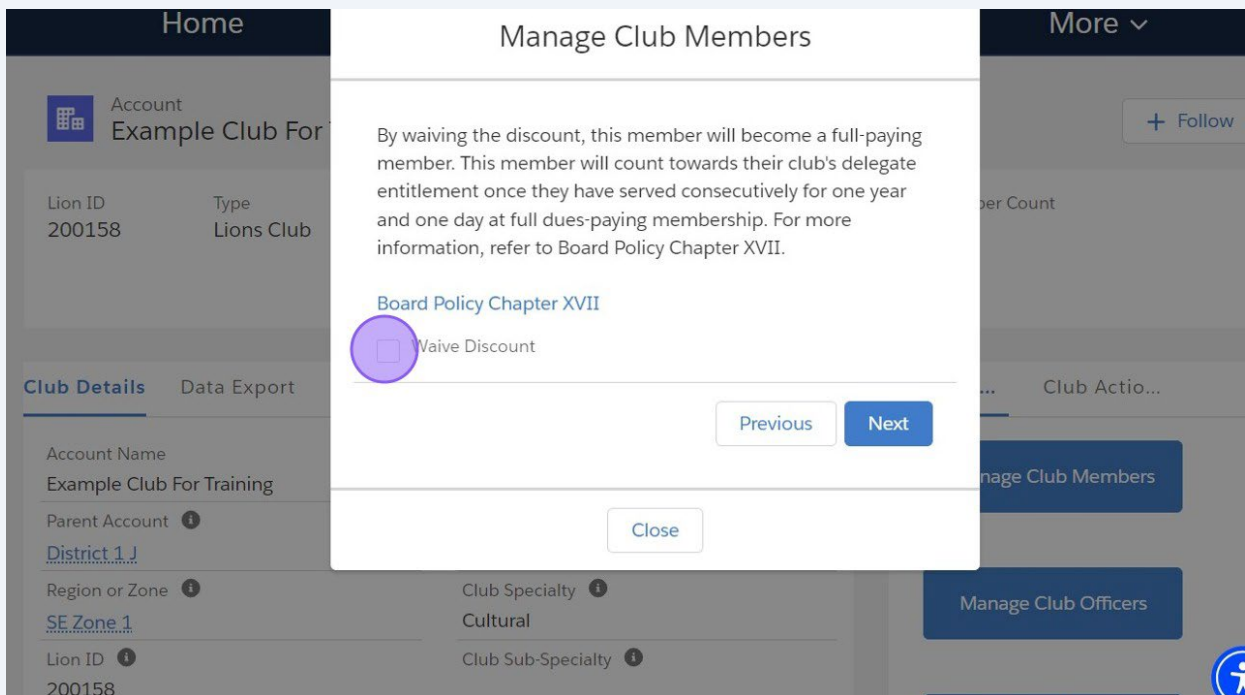
**22** Bestätigen Sie das richtige Mitglied und klicken Sie auf „Weiter“.



Achtung! An dieser Stelle werden Sie gebeten, die Ermäßigung zu bestätigen oder darauf zu verzichten.

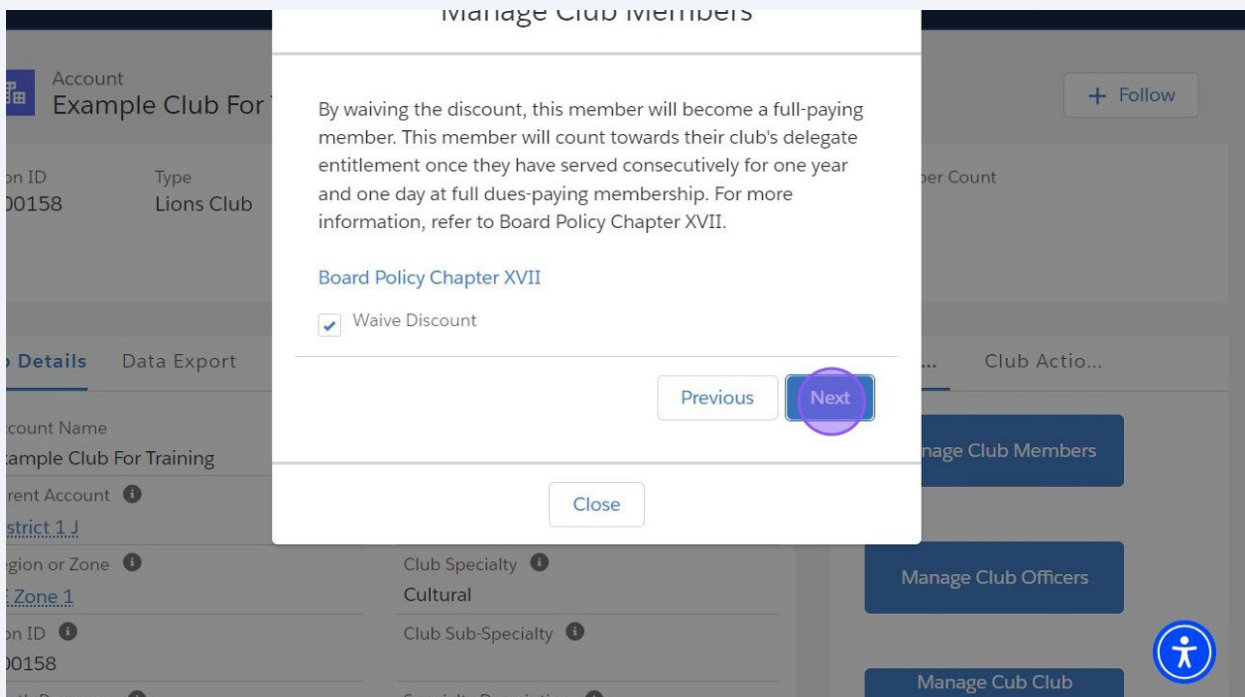
2

Bestätigen Sie, die Ermäßigung anzuwenden oder darauf zu verzichten. Wenn darauf verzichtet wird, werden dem Mitglied die vollen Gebühren in Rechnung gestellt und es wird der Delegiertenanzahl angerechnet (nach einem Jahr und



2

Klicken Sie das Kästchen „Auf Ermäßigung verzichten“, um die Option anzuwenden. Wenn die Ermäßigung zum Tragen kommen soll, klicken Sie





Tipp: Das Mitglied wurde hinzugefügt. Ihnen wird ein Bestätigungsfeld angezeigt. Auf das „X“-Symbol klicken, um die Nachricht zu schließen.

25

Auf „Beispielclub zur Übung“ klicken, um zur Seite „Mein Club“ zurückzukehren.

The screenshot shows a user interface for a membership profile. At the top is a dark navigation bar with links: Home, Membership (with a dropdown arrow), Service (with a dropdown arrow), Learn, and More (with a dropdown arrow). Below the navigation bar, the page header includes a green membership icon, the text "Membership MEMBER#0011943980", and a "Details" section header. The main content area is divided into two columns. The left column lists fields: Club (Example Club For Training), Contact (Example Members Sixty-Eight), Club Branch, Relationship Type (Parent), and Membership Sponsor. The right column lists: Membership Status (Active Member), Membership Type (Lion), Membership Category (Active), Program (Family Member), and Add Type. A phone number (+001) 630-468-6900 is displayed on the right. A modal window is open over the "Club" field, showing a confirmation message with a close button (X) in the top right corner. A purple circle highlights the "Club" link in the main content area.

Home Membership Service Learn More

Membership MEMBER#0011943980

Contact [Example Members Sixty-Eight](#) Club [Example Club For Training](#)

**Details**

Club <i>i</i>	Membership Status <i>i</i>
<a href="#">Example Club For Training</a>	Active Member
Contact <i>i</i>	Membership Type
<a href="#">Example Members Sixty-Eight</a>	Lion
Club Branch <i>i</i>	Membership Category <i>i</i>
	Active
Relationship Type <i>i</i>	Program <i>i</i>
Parent	Family Member
Membership Sponsor <i>i</i>	Add Type <i>i</i>

Phone: (+001) 630-468-6900

No related lists to display

2

Auf „Home“ klicken, um zur Landing Page zurückzukehren.  
Damit ist der Schnelleitfaden „Clubmitglieder verwalten - Familienmitglieder hinzufügen“ beendet.

The screenshot displays the Lion Portal interface. At the top, there is a dark blue header with the 'Lion Portal' logo on the left, a search bar in the center, and notification and user icons on the right. Below the header is a navigation menu with 'Home' (highlighted in purple), 'Membership', 'Service', 'Learn', and 'More'. The main content area shows the account details for 'Example Club For Training'. A table lists key information: Lion ID (200158), Type (Lions Club), Status (Active), Billing Address (124 Any Place, Naperville, Illinois 60565, United States), and Active Member Count (57). Below this, there are tabs for 'Club Details', 'Data Export', 'Club Statements', 'Club Service Activities', and 'More'. The 'Club Details' tab is active, showing fields for Account Name (Example Club For Training), Parent Account, Type (Lions Club), and Active Member Count. A 'Manage Club Members' button is visible on the right side of the page.

Lion ID	Type	Status	Billing Address	Active Member Count
200158	Lions Club	Active	124 Any Place Naperville, Illinois 60565 United States	57

Account Name	Type
Example Club For Training	Lions Club
Parent Account	Active Member Count