



# Lion Portal クイックガイド

---

## 会員の再入会

ライオンポータルへ[ログイン](#)し、「私のクラブ」を選択

The screenshot shows the Lion Portal interface. At the top left is the Lion Portal logo. To its right is a search bar with the text '検索' (Search) and a user profile icon. Below the search bar is a navigation menu with items: ホーム (Home), メンバーシップ (Membership), サービス (Services), 学ぶ (Learn), レポート/洞察 (Reports/Insights), 店 (Store), and その他 (Other). The main content area features a personalized greeting: 'いらっしゃいませ CAROL TURNER!'. Below this are four large buttons: '私のメンバーシップ' (My Membership), '私のクラブ' (My Club), '私のCA' (My CA), and '私の協会' (My Association). The '私のクラブ' button is circled in red. Below the buttons are several widgets: a dashboard update for 'Lion Member...' with a refresh button, a 'Lions Membership Today' widget showing the number of active lions, a 'ライオンポータルへようこそ' (Welcome to Lion Portal) message, a 'Donate' button, and a 'Quick Links' section with links to '国際条約' (International Charter), 'グローバルアクションチーム' (Global Action Team), and 'メルビンジョーンズフェローシップ' (Melvin Jones Fellowship).

## (1)退会から1年と1日以内に再入会する場合

**i** 1年と1日以内の再入会の場合は、メンバーの入会のタイプは「再入会」となり、新しいスポンサーの登録は必要ありません(以前からのスポンサーが引き継がれます)。

「クラブ会員の管理」をクリック。

The screenshot shows the Lion Portal interface. At the top, there is a search bar and navigation tabs for Home, Members, Services, Learn, Reports/Insights, and Lions Shop. Below this, there is a summary card for the club with fields for Lions ID, Type (Lions Club), Status (Active), Location (Japan), and Member Count (36). The main content area is divided into two sections: 'Club Details' and 'Member Actions'. In the 'Member Actions' section, the 'Club Member Management' button is highlighted with a red circle.

The screenshot shows a member profile page for Hanako Oseal, a member of the ARCOLA TEAM club. The page displays various details such as contact information, club affiliation, and member status. In the 'Details' section, there is a 'Add Type' button highlighted with a red box.

「再入会員」を選択し、「次へ」をクリック。

Manage Club Members

以下から管理したいものを選択してください。

\*

- 新会員を登録
- 会員を編集
- 再入会員
- 転入会員
- 退会

次へ

過去にクラブを退会した会員の一覧が表示されるので、再入会させたい会員を選択し、「次へ」をクリック。

チェックを  
入れる

### Manage Club Members

復元するメンバーを選択します

3件中3件の項目を表示

	氏名	会員タイプ	会員番号	退会日	退会理由
Contact Full Name	Membership Type	Member ID	End Date	Drop Reason	
<input type="radio"/> RITA ANDERSON	Lion	6156012	3月 8, 2024	Changed MembershipType	
<input type="radio"/> Richard Dennis	Lion	829962	3月 8, 2024	Drop Resigned in Good Standing	
<input type="radio"/> SCOTT HENSLEY	Lion	6156015	3月 8, 2024	Drop Resigned in Good Standing	

同じ会員のデータが複数表示されている場合は、必ず最新の退会日を選択してください。

前へ 次へ

再入会員の情報が表示されるので確認のうえ、情報が誤っている場合は修正をする。  
再入会の日付を入力して「次へ」をクリック。

### クラブメンバーを管理します

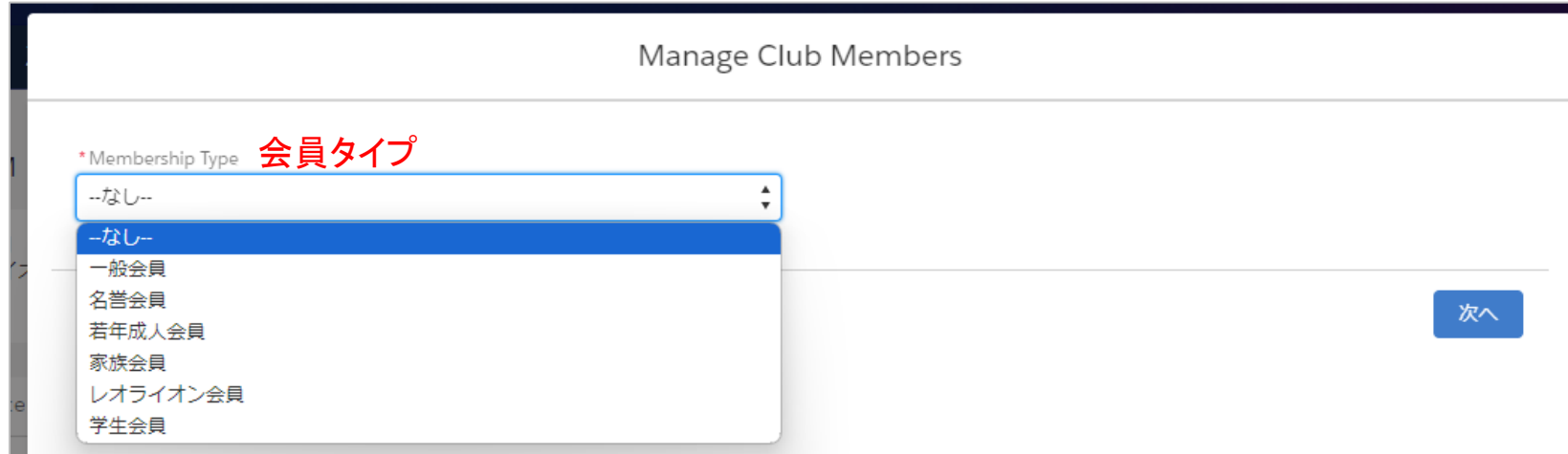
選択した会員：

\* Gender **性別**

\* Date of Birth **生年月日**

\* Resume Date **再入会日**

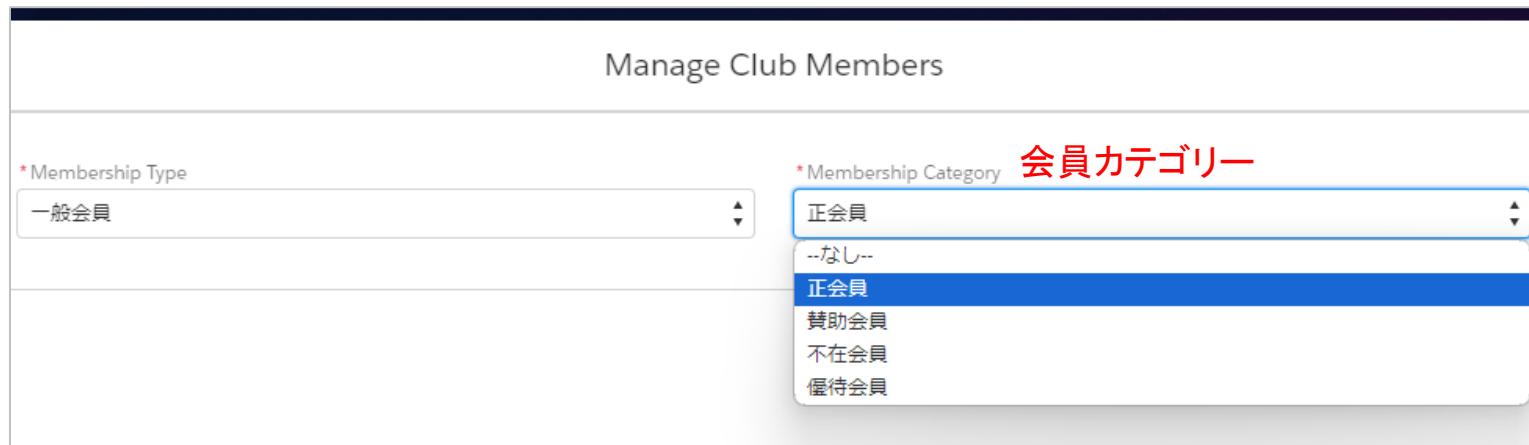
会員タイプを選択する。



The screenshot shows a web form titled "Manage Club Members". A dropdown menu for "Membership Type" is open, displaying the following options: --なし--, 一般会員, 名誉会員, 若年成人会員, 家族会員, レオライオン会員, and 学生会員. The "一般会員" option is highlighted. A blue button labeled "次へ" (Next) is visible on the right side of the form.

選択する会員タイプに応じて、会員カテゴリを選択し、「次へ」をクリックすると、再入会登録が完了します。

(例えば一般会員を選択すると、会員カテゴリの項目が表示され、「正会員」がデフォルトの選択肢になっています。)



The screenshot shows the same "Manage Club Members" form. The "Membership Type" dropdown is now closed and shows "一般会員" selected. The "Membership Category" dropdown is open, displaying the following options: 正会員, --なし--, 正会員, 賛助会員, 不在会員, and 優待会員. The "正会員" option is highlighted.

## (2)退会から1年と1日経った後に再入会する場合

**i** 1年と1日以上経ってからの再入会の場合は、メンバーの入会のタイプは「新規」となり、新しいスポンサーが必要です。なお、過去の会員履歴は引き継がれます。

「クラブ会員の管理」をクリック。

The screenshot shows the Lion Portal interface. At the top, there is a search bar and navigation tabs for Home, Members, Services, Learn, Reports/Insights, and Lions Shop. Below this, there is a summary card for the club with fields for Lions ID, Type (Lions Club), Status (Active), Location (Japan), and Member Count (36). A menu of club-related actions is visible, including 'Club Details', 'Data Export', 'Club Accounting Statement', 'Club Service Activities', 'Club Financial Statement Details', and 'New Club Application'. On the right side, under 'Member Actions', the 'Club Member Management' button is highlighted with a red circle.

The screenshot shows a member profile page for ALLEN YODER (MEMBER#0011943785). The page displays the member's name, club (ARCOLA TEAM), and status (Lion-Regular [Active]). A 'Details' section is visible, showing the member's status (Current Member), type (Lion), and program (General). A red box highlights the 'Add Type' button, which is set to 'New'.

「再入会員」を選択し、「次へ」をクリック。

Manage Club Members

以下から管理したいものを選択してください。

\*

- 新会員を登録
- 会員を編集
- 再入会員
- 転入会員
- 退会

次へ

過去にクラブを退会した会員の一覧が表示されるので、再入会登録したい会員を選択し、「次へ」をクリック。

クリックして選択

### Manage Club Members

復元するメンバーを選択します  
3件中3件の項目を表示

	氏名	会員タイプ	会員番号	退会日	退会理由
Contact Full Name	Membership Type	Member ID	End Date	Drop Reason	
<input checked="" type="radio"/> RITA ANDERSON	Lion	6156012	3月 8, 2024	Changed MembershipType	
<input type="radio"/> Richard Dennis	Lion	829962	3月 8, 2024	Drop Resigned in Good Standing	
<input type="radio"/> SCOTT HENSLEY	Lion	6156015	3月 8, 2024	Drop Resigned in Good Standing	

同じ会員のデータが複数表示されている場合は、必ず最新の退会日を選択してください。

前へ 次へ

再入会員の情報が表示されるので確認のうえ、情報が誤っている場合は修正をする。再入会の日付を選択して「次へ」をクリック。

### クラブメンバーを管理します

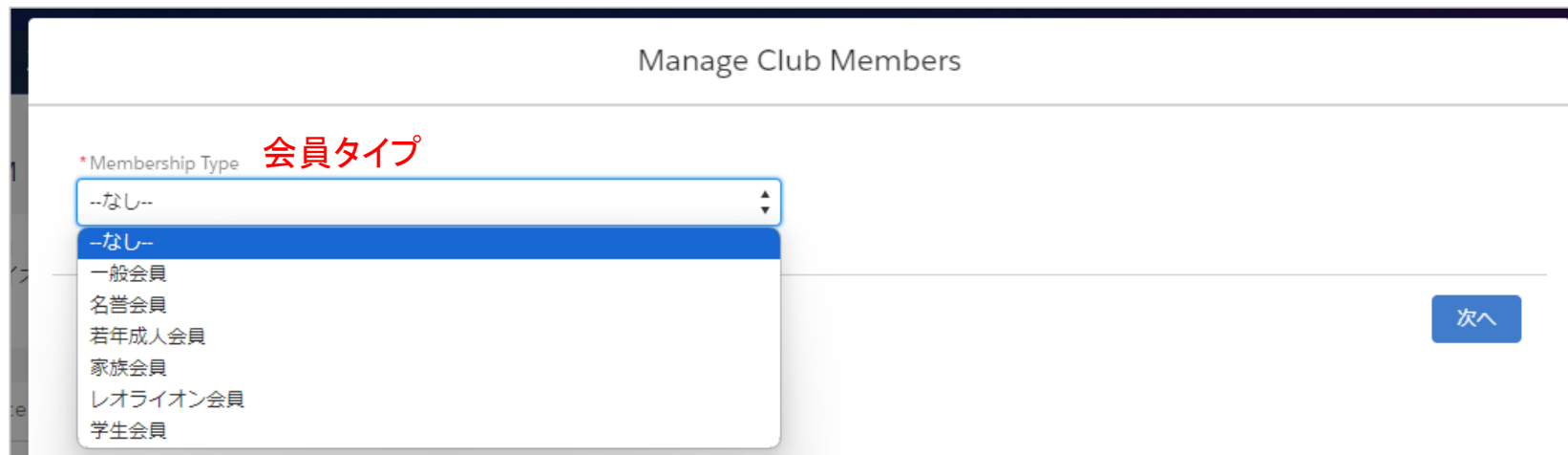
選択した会員：

\* Gender 性別

\* Date of Birth 生年月日

\* Resume Date 再入会日

会員タイプを選択する。

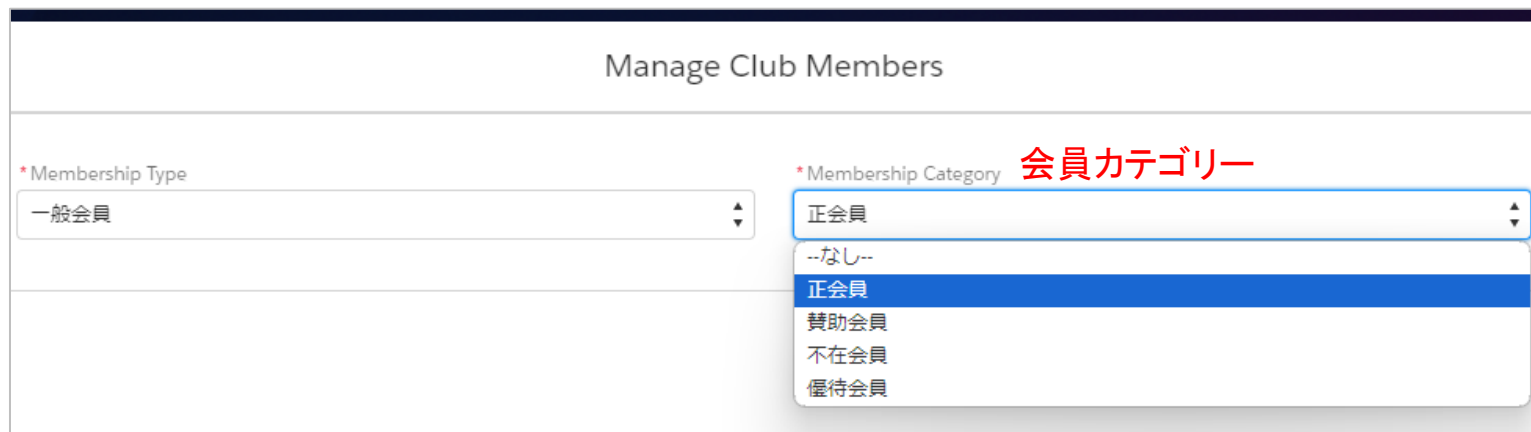


The screenshot shows a web form titled "Manage Club Members". A dropdown menu for "Membership Type" is open, displaying several options. The text "会員タイプ" is written in red above the dropdown. A blue button labeled "次へ" is visible on the right side of the form.

Membership Type
--なし--
--なし--
一般会員
名誉会員
若年成人会員
家族会員
レオライオン会員
学生会員

選択する会員タイプに応じて、会員カテゴリを選択し、「次へ」をクリック。

(例えば会員タイプで一般会員を選択すると、会員カテゴリの項目が表示され、「正会員」がデフォルトの選択肢になっています。)



The screenshot shows the same "Manage Club Members" form. The "Membership Type" dropdown is now closed and shows "一般会員" selected. The "Membership Category" dropdown is open, displaying several options. The text "会員カテゴリ" is written in red above the dropdown. The "正会員" option is highlighted in blue.

Membership Type	Membership Category
一般会員	正会員
	--なし--
	正会員
	賛助会員
	不在会員
	優待会員

## 再入員のスポンサーを検索

**!** 【注意】 1年と1日以上経ってからの再入会の場合は、新たなスポンサーが必要になります。

再入会員のスポンサーとなるメンバーを氏名またはライオンズID(会員番号)で検索します。  
※再入会員の情報を入力する画面ではありません。

氏名かライオンズIDにチェックを入れて、情報を入力し、「次へ」をクリック。

**!** 【注意】 氏名(ローマ字)かライオンズID(会員番号)で検索できますが、氏名は登録されているスペルと異なると見つからない場合がありますので、ライオンズIDでの検索をお勧めします。

The screenshot shows a web interface titled "クラブメンバーを管理します" (Manage Club Members). Below the title, it says "Please search for a sponsor for the new member." There are two radio button options: "氏名" (Name) and "ライオンズ ID" (Lion ID), with the latter selected. Below these is a text input field labeled "\* Lion ID". At the bottom right, there are two buttons: "前へ" (Previous) and "次へ" (Next), with "次へ" being highlighted in blue. At the bottom center, there is a "Close" button.

スポンサーの確認画面になるので、氏名と会員番号に間違いがなければ「次へ」をクリックし、これで再入会員登録が完了します。

Manage Club Members

---

このスポンサーを新しいメンバーシップに使用しますか？

名前： *MARK EADIE - ARCOLA TEAM*

ライオンID： *6156022*

---

[前へ](#) [次へ](#)