



라이온스 학습센터 접속

1 단계: [국제협회 웹사이트](#)에 접속하십시오.

2 단계: [회원 로그인*](#)을 클릭하여 라이온 계정 로그인 페이지에 접속하십시오.



* 라이온스 학습센터(LLC)에 접속하려면 Lion Account(라이온 계정)를 만들어야 합니다. Lion Account 를 만들면 국제협회에서 개발한 각종 디지털 앱에도 접속할 수 있습니다. 디지털 앱의 사용 여부는 개인 사용자의 선택에 달려있지만, 공식 직책을 수행할 때 특정 앱을 사용해야 할 수 있습니다.



라이온스 학습센터 접속

3 단계: Lion Account(라이온 계정) 정보를 입력해 로그인하십시오. Lion Account 가 없는 경우, '등록'을 클릭하여 프로필을 만드십시오.

Lion Account 만들기

Lion Account 프로필을 만들려면, 다음의 정보가 필요합니다:

- 회원번호*
- 생년월일
- 이메일* 또는 휴대폰 번호*

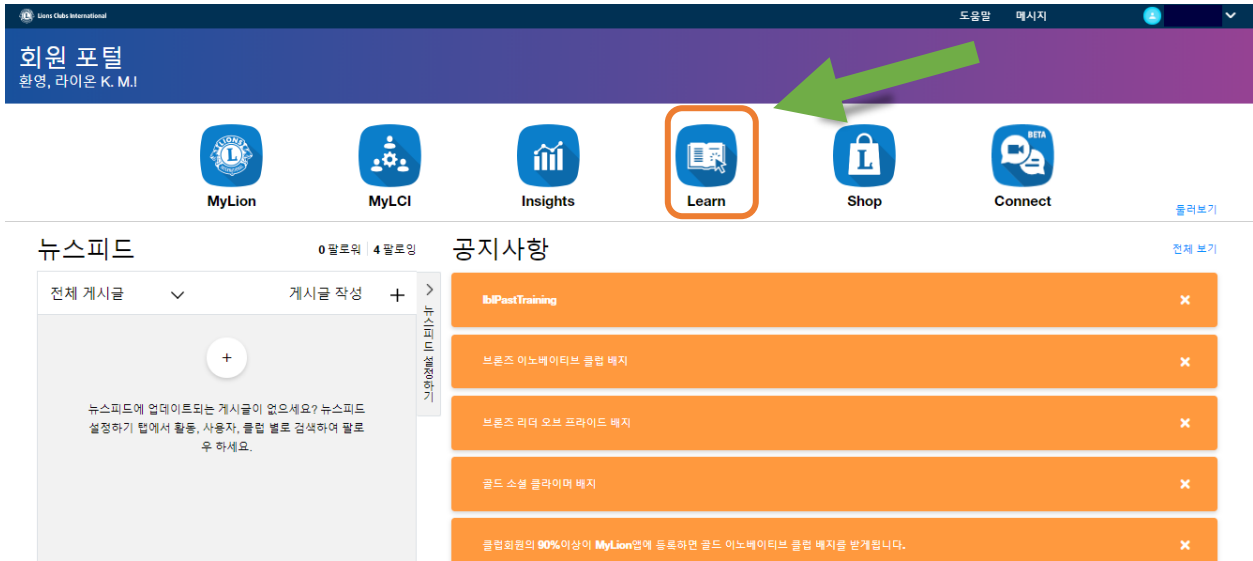
* 표시된 입력란은 국제협회 데이터베이스와 일치해야 합니다. 클럽총무에게 문의하여 정보를 확인하십시오.

Lion Account 에 관해 도움이 필요하시면 MyLion 지원팀에 이메일 mylionsupport@lionsclubs.org 또는 전화 630-468-7000 로 문의해 주십시오.

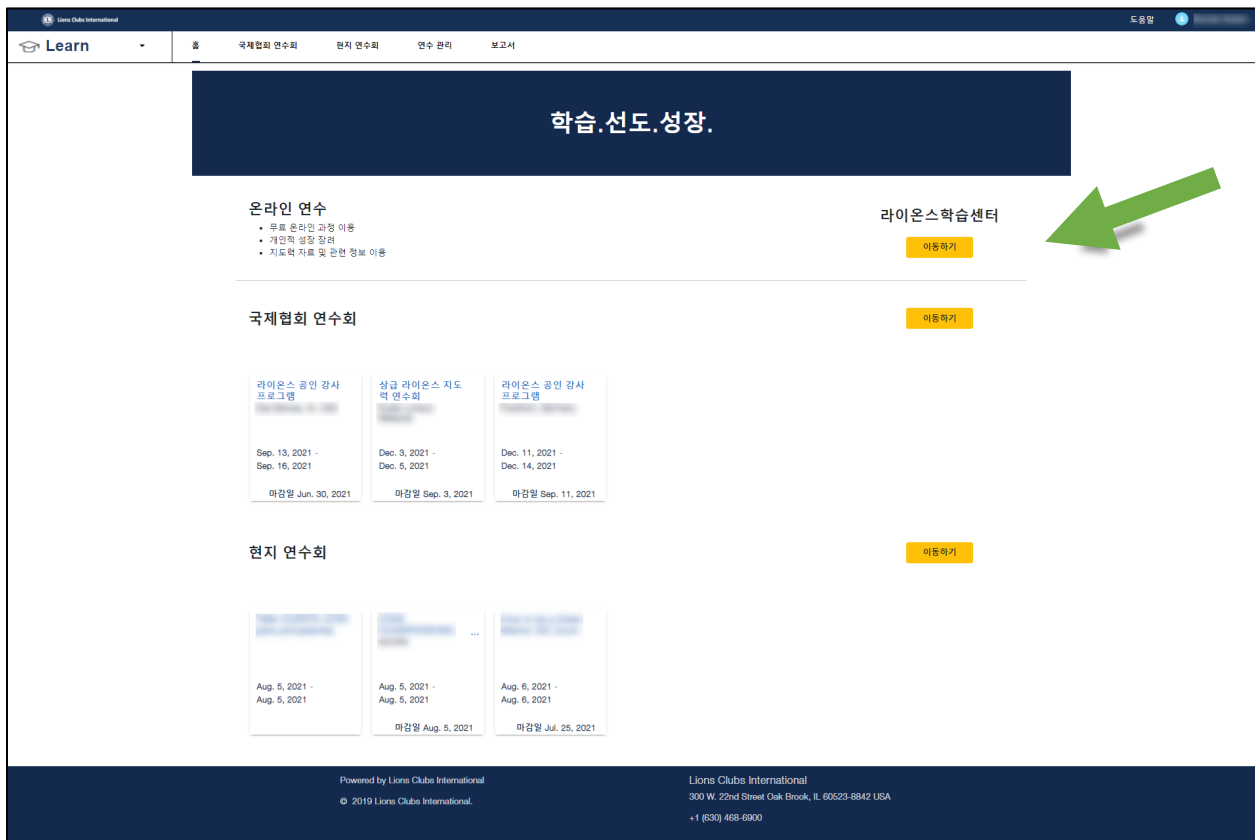


라이온스 학습센터 접속

4 단계: Learn 아이콘을 클릭하십시오.



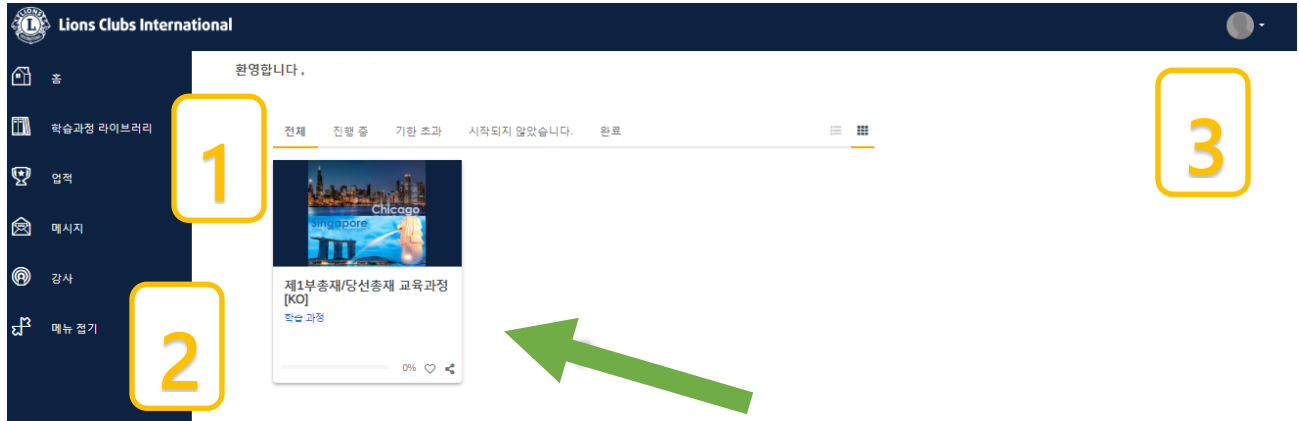
5 단계: 라이온스 학습센터 하단의 '이동' 버튼을 클릭하십시오.





라이온스 학습센터 접속

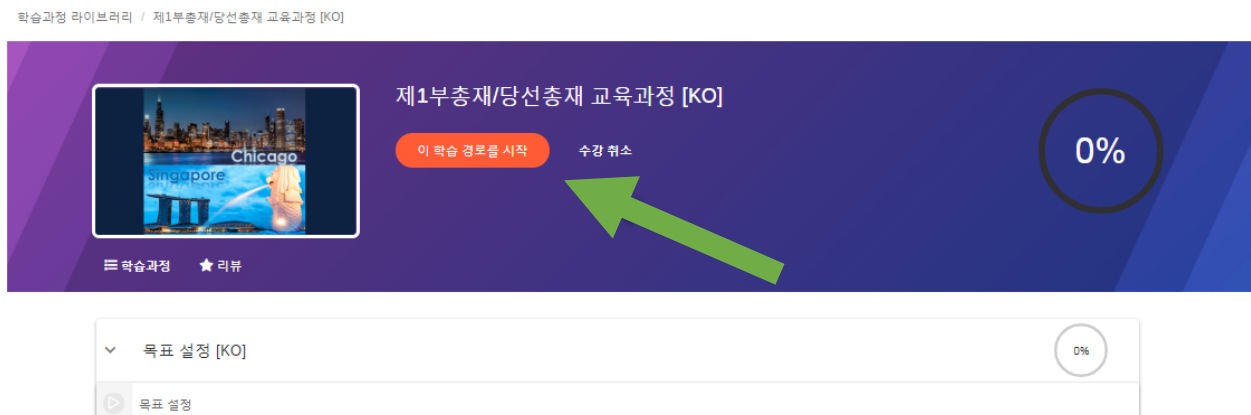
6 단계: 과정을 클릭하여 선택하십시오.



개별 홈페이지/대시보드

1. 이 섹션에서는 다음의 탭별로 과정 목록이 정렬됩니다.
 - 전체(진행 중인 과정 및 미학습 과정)
 - 진행 중인 과정
 - 마감된 과정
 - 미학습 과정
 - 완료한 과정
2. 탐색 기능/학습과정 라이브러리/업적
3. 사용자 프로필 및 로그아웃(나의 프로필 및 설정을 선택하면 볼 수 있습니다.)

7 단계: 과정 제목 아래의 버튼을 클릭하여 학습을 시작하십시오.



라이온스 학습센터 관련 도움이 필요하시면 elarning@lionsclubs.org 로 문의해 주십시오.