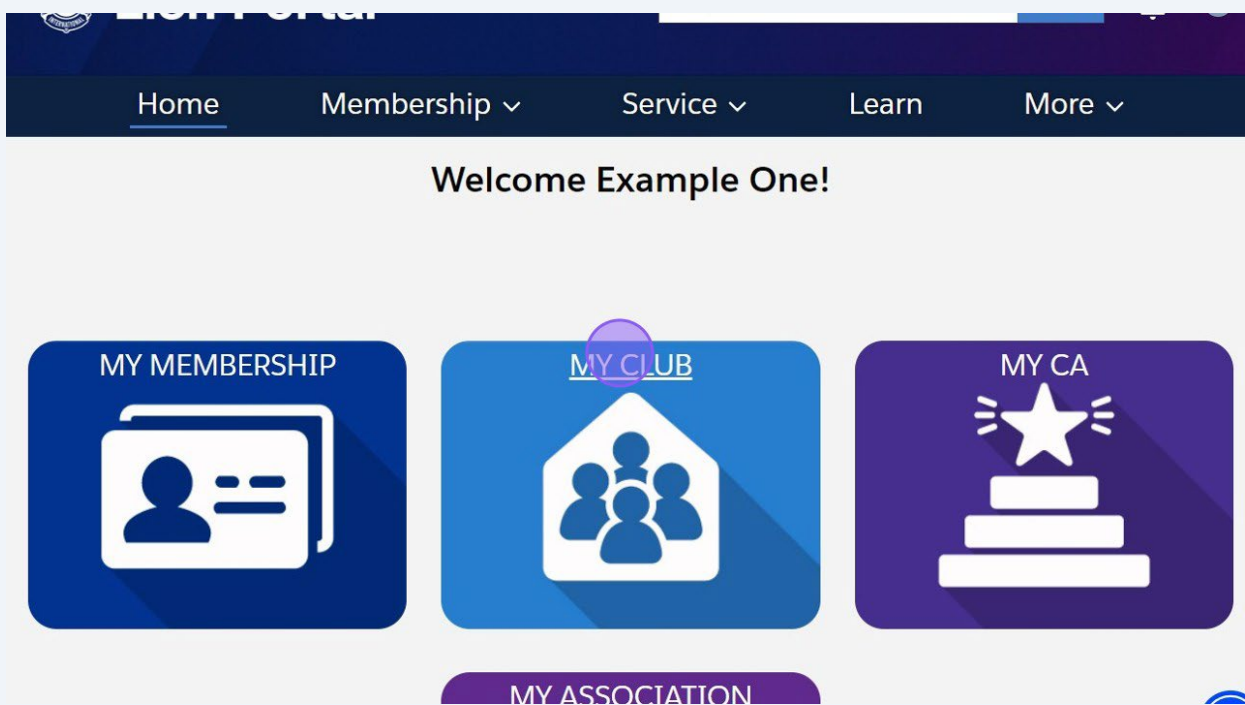


Ações do Clube - Visualizar Relatórios

Este guia fornece um processo passo a passo para acessar e visualizar relatórios no Lion Portal, facilitando aos usuários o gerenciamento eficaz dos dados do clube. Seguindo os passos descritos, os usuários podem gerar e baixar rapidamente relatórios em diversos formatos, incluindo Excel e PDF. A utilização deste guia pode melhorar sua compreensão do desempenho do clube e simplificar as tarefas de criação de relatórios. Ele é um recurso valioso para qualquer pessoa que queira otimizar as operações de seu clube.

1 Faça login no Lion Portal lionportal.org

2 Clique "MEU CLUBE"



3 Clique "Ações do Clube"

Home Membership ▾ Service ▾ Learn More ▾

Account
Example Club For Training + Follow

Account ID	Type	Status	Billing Address	Active Member Count
00158	Lions Club	Active	124 Any Place Naperville, Illinois 60565 United States	57

Details Data Export Club Statements Club Service Activities More

Account Name	Type ⓘ
Example Club For Training	Lions Club
Parent Account ⓘ	Active Member Count
strict 1 J	57
Region or Zone ⓘ	Club Specialty ⓘ
Zone 1	Cultural
Account ID ⓘ	Club Sub-Specialty ⓘ
00158	

Member ... Club Acti...

Manage Club Members

Manage Club Officers

4 Clique "Visualizar Relatórios"

Account Name	Type ⓘ
Example Club For Training	Lions Club
Parent Account ⓘ	Active Member Count
strict 1 J	57
Region or Zone ⓘ	Club Specialty ⓘ
Zone 1	Cultural
Account ID ⓘ	Club Sub-Specialty ⓘ
00158	
Auth Programs ⓘ	Specialty Description ⓘ
	Arts and Entertainment
	Charter Established Date ⓘ
	7/1/2010

Club Details

Description	Website

Address

Billing Address

Get Membership Cards

Get Delegate Confirmation Letter

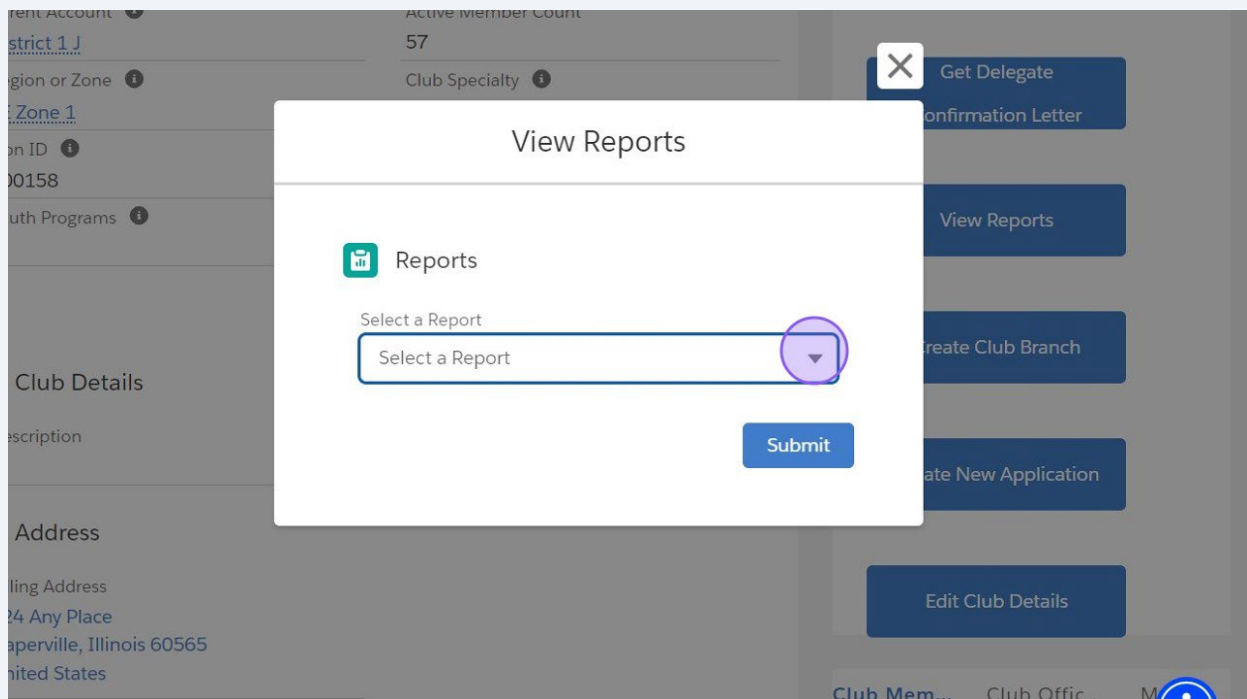
View Reports

Create Club Branch

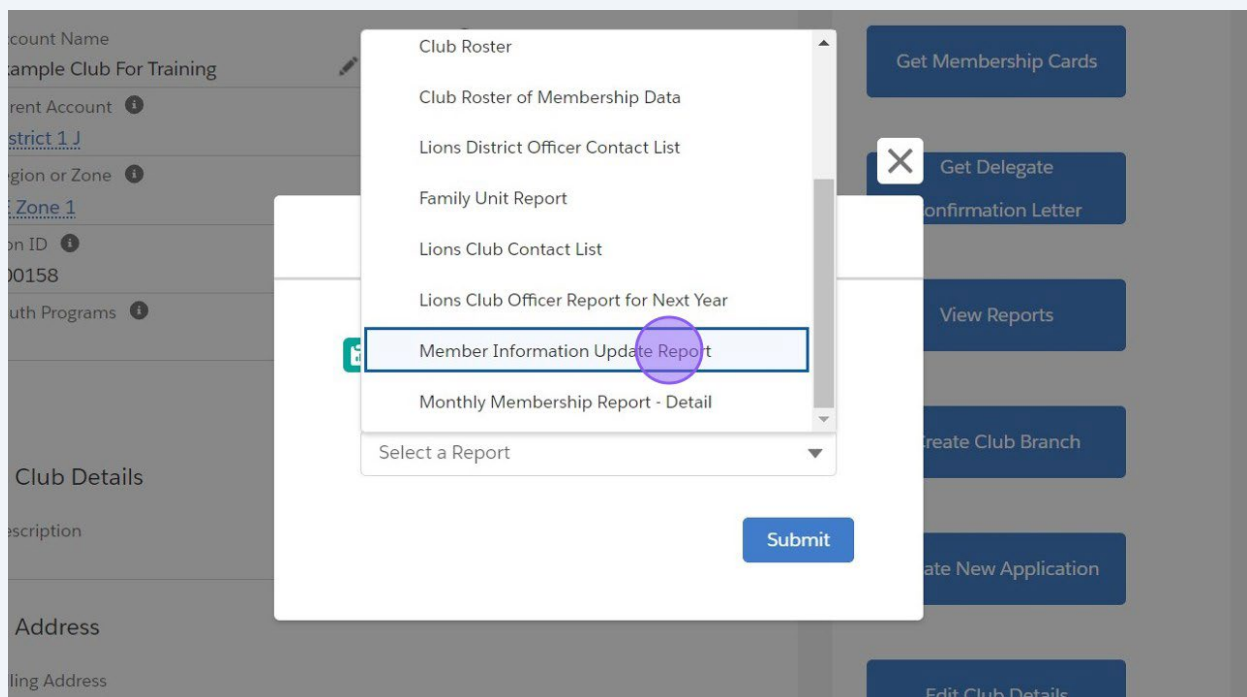
Create New Application

Edit Club Details

5 Clique "Selecionar um Relatório"



6 Clique no relatório da lista.





Dica! Os relatórios de nível de clube disponíveis são:

- Realizações dos clubes
- Frequência de clube (opção de Excel)
- Histórico de relatórios mensais do clube
- Relatório de Dirigente de Lions Clubes para o Ano Vigente (opção de Excel)
- Lista de Associados do Clube (opção de Excel)
- Lista de Dados do Quadro Associativo do Clube
- Lista de Contato de Dirigentes Distritais do Lions (opção de Excel)
- Relatório de Unidade Familiar
- Lista de contatos do Lions Clube (opção de Excel)
- Relatório de Dirigente de Lions Clubes para o Próximo Ano (opção de Excel)
- Relatório de Atualização de Informação dos Associados (requer a inserção do ID do associado)

7

Se outras informações forem necessárias para o relatório selecionado, insira as informações necessárias.

Region or Zone ⓘ
SE Zone 1

Lion ID ⓘ
200158

Youth Programs ⓘ

Club Details

Description

Address

Billing Address
124 Any Place
Naperville, Illinois 60565
United States

Shipping Address
124 Any Place

View Reports

Get Delegate

Confirmation Letter

View Reports

Create Club Branch

Create New Application

Edit Club Details

Club Mem... Club Offic... M ⓘ

View Reports

Reports

Select a Report

Member Information Update Report

Member IDs

Member IDs

Submit

8 Alguns relatórios oferecem o "Formato Excel". Para fazer o download para o Excel, selecione essa opção.

The image shows a 'View Reports' modal window. At the top, it says 'View Reports'. Below that, there is a 'Reports' section with a document icon. To the right of 'Reports' is a checked checkbox labeled 'Excel Format'. Underneath, there is a 'Select a Report' dropdown menu with the text 'Lions Club Officer Report for Current Year'. At the bottom right of the modal is a blue 'Submit' button. The background is a blurred view of a web application interface with a sidebar on the left and a main content area on the right.



Dica! O relatório será exibido na forma de pré-visualização e poderá ser baixado em formato .pdf. Se a opção Excel tiver sido escolhida, a "mensagem de download de arquivo" será exibida.

9 Clique na "Página Inicial"

Isso conclui o Guia Rápido "Ações do Clube - Visualizar"

The screenshot displays the 'Lion Portal' interface. At the top, there is a dark blue header with the 'Lion Portal' logo on the left, a search bar with a 'Search' button, and a notification bell icon. Below the header is a navigation menu with 'Home' (highlighted with a purple circle), 'Membership', 'Service', 'Learn', and 'More'. The main content area shows an 'Account' section for 'Example Club For Training' with a '+ Follow' button. Below this is a table with the following data:

Lion ID	Type	Status	Billing Address	Active Member Count
200158	Lions Club	Active	124 Any Place Naperville, Illinois 60565 United States	57

Below the table is a 'Club Details' section with tabs for 'Data Export', 'Club Statements', 'Club Service Activities', and 'More'. The 'Club Details' tab is active, showing fields for 'Account Name' (Example Club For Training), 'Parent Account', 'Type' (Lions Club), and 'Active Member Count'. A blue button labeled 'Get Membership Cards' is visible on the right side of the page.