



풍성한 경험
마케팅 캠페인
자료집

사용 안내서



환영합니다!

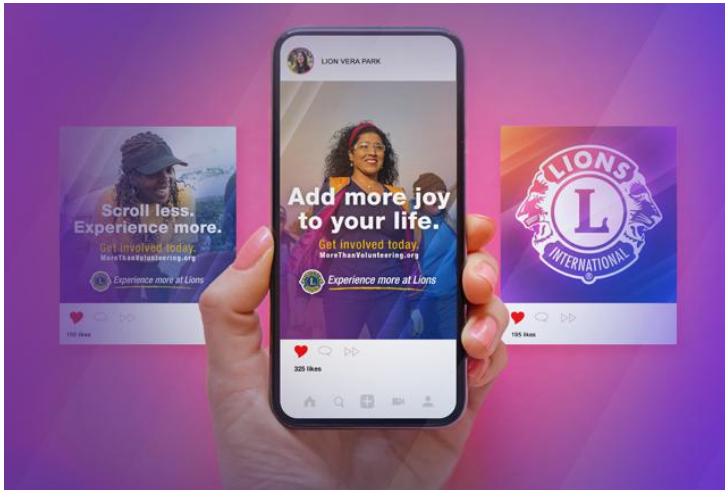
이 사용 안내서는 전 세계 라이온스 클럽 회원들이 지역사회에서 '라이온스에서 더욱 풍성한 삶을 경험하세요' 마케팅 캠페인 자료집을 쉽게 활용할 수 있도록 돕기 위해 제작되었습니다.

이 자료집은 마케팅 전문가가 아니어도 사용할 수 있습니다. 모든 자료는 사전 디자인되어 바로 사용할 수 있으며, 원하실 경우 간단한 맞춤 수정도 가능합니다.

'라이온스에서 더욱 풍성한 삶을 경험하세요' 캠페인의 목표는 라이온이 됨으로써 삶에 더 큰 의미, 더 깊은 유대감 및 더 큰 기쁨을 더할 수 있다는 것을 사람들에게 알리는 것입니다. 지역사회에서 이 자료들을 활용하여 더 많은 사람들이 라이온스의 진정한 가치를 직접 경험하도록 초대할 수 있습니다.



자료집 구성 내용은?



소셜 미디어 이미지 및 템플릿



옥외 광고판 및 안내판



'풍성한 경험' 브랜드 상품



어디에 있나요?



Tools to spotlight your club experience

Use the resources below to help you create a more powerful story to share with your community — and the world. Use the content, images, graphics and more to help you tell your story.

An experience worth sharing

Put an Experienced Member or your marketing committee, with the marketing committee, to see how best to use your club's unique marketing content and to help you tell your story. Use our tools to help you create a more powerful story to share with your community.

Check out the featured resources below to help you tell your story.

[View the guide](#)



Social media images and templates

Need a quick and easy way to get your message in front of your community? Use our social media graphics that are ready to go or just what you need to help you tell your story. Use our social media graphics that are ready to go or just what you need to help you tell your story.



Ready-to-use images

Simply download and use on your social media accounts to get the word out.

- General Member graphic - 1080px x 1080px
- General Leader graphic - 1080px x 1080px
- General Club graphic - 1080px x 1080px
- General Project graphic - 1080px x 1080px
- Lionel Club Project graphic - 1080px x 1080px
- Lionel Project graphic - 1080px x 1080px
- Project Project graphic - 1080px x 1080px



Customizable templates

If you want to get a little more creative, use our customizable social media graphics that are ready to go or just what you need to help you tell your story. Use our social media graphics that are ready to go or just what you need to help you tell your story.

- General Member graphic - 1080px x 1080px
- Facebook Page Cover graphic - 1080px x 1080px

Billboards and signage

Want to get the word out? Contact your local Lions Club to see if you can get a billboard or other outdoor sign for your club. Use our outdoor sign graphics that are ready to go or just what you need to help you tell your story. Use our outdoor sign graphics that are ready to go or just what you need to help you tell your story.



Digital

- Banner - 1130 (horizontal) or 1080px (vertical)
- Member - 1080px x 1080px (square) or 1080px x 1080px (vertical)
- Project - 1080px x 1080px (square) or 1080px x 1080px (vertical)

Print

- Member - 1130 (horizontal) or 1080px (vertical)
- Project - 1080px x 1080px (square) or 1080px x 1080px (vertical)
- Member - 1130 (horizontal) or 1080px (vertical)

Experience More branded gear

The Experience More collection is the new way to show your club's unique marketing content and to help you tell your story. Use our social media graphics that are ready to go or just what you need to help you tell your story.

[Shop it now](#)





자세히 알아보시다!

각 섹션별로 자료의 내용, 활용 방법 및 시작하기 위한 단계별 안내를 살펴보겠습니다.



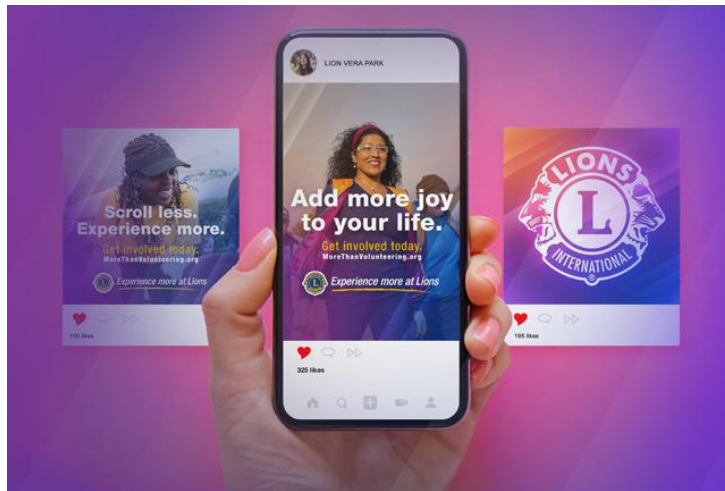
소셜 미디어 자료

소셜 미디어는 페이스북, 인스타그램, 트위터(X), 링크드인과 같은 플랫폼을 통해 지역 주민들에게 다가갈 수 있는 효과적인 방법입니다.

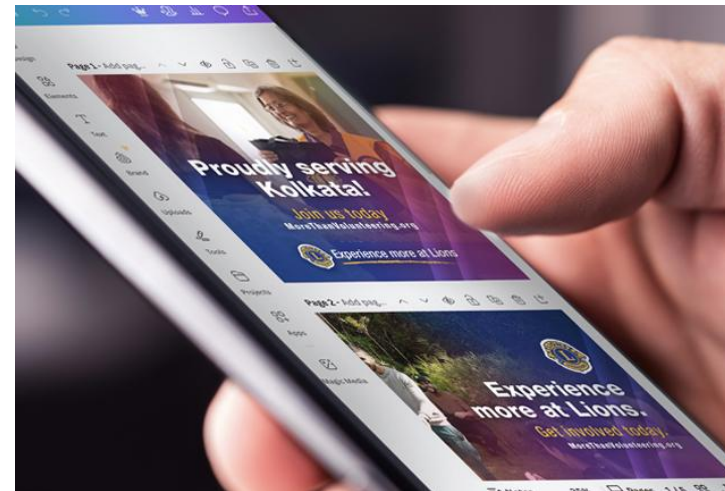


구성 자료

두 가지 유형의 소셜 미디어 자료가 제공됩니다:



바로 사용 가능한 이미지
이미 디자인되어 있어 즉시
다운로드하여 공유할 수
있습니다



맞춤형 템플릿(캔바)
무료 온라인 디자인 도구인 캔바를
사용해 클럽 로고, 연락처 정보 또는
이미지를 추가할 수 있습니다



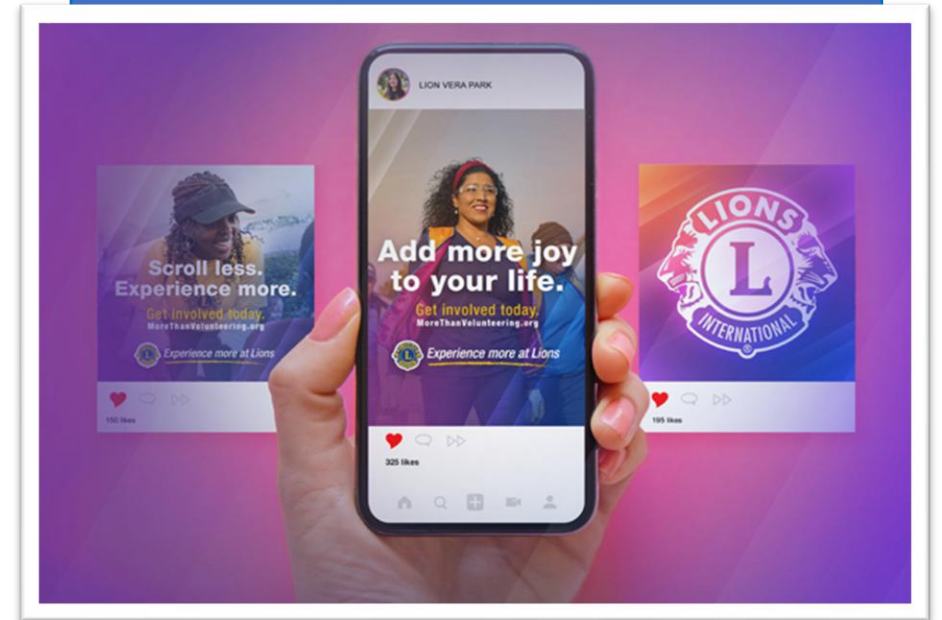
사용 방법

바로 사용 가능한 소셜 이미지

가장 간편한 방법으로, 별도의 디자인 작업이 필요하지 않습니다.

단계별 안내:

1. 웹페이지로 이동하기.
2. 소셜 미디어 섹션 찾기.
3. '바로 사용 가능한 이미지'에서 사용할 이미지 선택하기.
4. 이미지를 클릭하여 컴퓨터나 휴대폰에 다운로드하기.
5. 소셜 미디어 계정(페이스북, 인스타그램, 링크드인) 열기.
6. 새 게시물 작성하기.
7. 이미지 업로드하기.
8. 짧은 메시지 추가하기(예: 라이온이 되어 좋은 이유, 또는 더 알아보기).
9. 게시하고 공유하기.





사용 방법

맞춤형 소셜 미디어 템플릿

우리 클럽의 추가 정보를 넣고 싶다면 캔바 템플릿을 사용하세요. 캔바는 무료이며 사용법이 쉬운 온라인 디자인 도구입니다. 디자인 경험이 없어도 사용할 수 있습니다.

단계별 안내:

1. 웹페이지 방문하기.
2. 소셜 미디어 섹션 찾기.
3. 캔바에서 이미지를 열기 위해 링크 클릭하기.
4. 디자인이 열리면 '템플릿 보기' 클릭하기.
5. 무료 캔바 계정 만들기(계정이 없는 경우).
6. 텍스트를 클럽 정보로 바꾸거나 이미지를 클럽 사진으로 바꾸기.
7. 완료되면 '다운로드' 클릭하기.
8. 이미지를 내 기기에 저장하기.
9. 클럽 소셜 미디어 페이지에 게시하고 공유하기.





옥외 광고판 및 안내판

소셜 미디어를 넘어 지역사회를 오가는 사람들에게
인지도를 확산하는 데 도움이 됩니다.



구성 자료

이 자료집은 다음 용도로 맞춤 제작할 수 있는 다양한 크기의 옥외 광고판 및 안내판 디자인을 제공합니다.

- 고속도로 및 디지털 광고판
- 거리 가판대 및 대중교통 전광판
- 포스터 패널
- 특수 장소 또는 특별 형식





사용 방법

옥외 광고판 및 안내판

이 자료들은 일반적으로 유료 광고로, 지역 광고업체나 인쇄업체와의 협업이 필요합니다.

단계별 안내:

1. 설치 장소 정하기(도로변, 쇼핑 지역, 대중교통 정류장 등).
2. 지역 광고판 업체 또는 광고 대행사에 다음 사항 문의하기:
 1. 필요한 사이즈.
 2. 필요한 파일 형식(JPG, AI 등).
 3. 게시 기간에 따른 비용.
3. 자료집 웹페이지에서 필요한 옥외 광고판 또는 안내판 다운로드하기.
4. 지역에 맞게 제작하기 위해 디자이너 또는 업체와 협력하여 클럽 로고, 연락처를 추가하거나 정확한 안내판 규격에 맞게 파일 크기 조정하기.
5. 업체에서 최종 파일을 보내주면 검토하기.
6. 승인 후 업체에서 인쇄 및 설치 진행하기.

기본 글꼴

Helvetica Neue체는 라이온스 인터내셔널 커뮤니케이션에 사용되는 기본 글꼴로 선택되었습니다. 글꼴 굵기를 통해 문자의 유연성과 창의성을 표현할 수 있습니다.





'풍성한 경험' 브랜드 상품

브랜드 상품은 대화를 이끌어내며 지역사회에서
라이온스의 인지도를 높입니다.



구성 자료

'풍성한 경험' 브랜드 상품은 지역 행사, 봉사활동, 클럽 회의, 기념품 증정 등에 활용할 수 있으며, 재미있고 독특한 방식으로 브랜드를 알릴 수 있습니다.

품목:

- 캔 쿨리
- 티셔츠
- 포스트잇
- 스티커
- 휴대폰 카드 지갑
- 핀
- 부채
- 펜





구매 방법

'풍성한 경험' 브랜드 상품

단계별 안내:

1. 자료집 웹페이지에서 '지금 구매하기' 버튼을 클릭하거나 Lions Shop에서 '풍성한 경험' 검색하기.
2. 원하는 상품을 선택하기.
3. 수량 선택하기.
4. 구매 완료하기.
5. 상품을 행사에서 사용하거나 일상에서 착용하기.

팁: 브랜드 상품을 착용하면 사람들이 질문을 하게 되고, 라이온스에 대해 더 알아볼 기회를 만들 수 있습니다.

