자주 묻는 질문

Learn 현지 연수회 보고 (연수회 관리)

기술 지원 웹페이지 링크

Q 현지 연수회는 어떠한 정보를 보고해야 하나요?

A GLT 코디네이터는 복합지구 및 지구 내 지도력 개발, 회원 개발, 봉사활동 관련 '예정된 연수'와 '완료된 연수' 모두 보고할 수 있습니다. 현지 연수회를 쉽고 정확하게 보고하기 위한 추가 지침은 국제협회 웹사이트의 GLT 자료 모음에서 Learn 현지 연수회 보고 안내서를 참조하시기 바랍니다.

Q GLT 코디네이터가 왜 현지 연수회를 보고해야 하나요?

A 현지 연수회 정보를 공유하면 국제협회가 복합지구 및 지구의 연간 연수 계획을 더 잘 지원할 수 있습니다. GAT 스페셜리스트는 현지 연수회를 검토하고, 연수회에 필요한 교과과정 및 교부금 관련 최신 정보를 GLT 코디네이터에게 제공할 수 있습니다. 연수회 정보를 분석하여 동향 및 요구 사항을 파악할 수 있습니다.

또한 현지 연수를 보고하는 것은 라이온과 레오 회원들이 종합적인 연수 기록을 구축하고 제공하는 데 도움을 줍니다.

Q 누가 현지 연수회를 보고하나요?

A GLT 코디네이터가 해당 회기(7월1일-6월30일)에 예정된 연수회 목록을 Learn의 연수회 관리 섹션에 기재해야 합니다.

- GLT 복합지구 코디네이터는 현지 또는 복합지구 주관 연수회(예: 지구1, 2부총재 연수회 또는 글로벌 회원 증강 프로그램 연수)를 보고해야 합니다.
- GLT 지구 코디네이터는 지구 및 클럽 주관 연수회(예: 지대위원장 워크숍, 클럽임원 연수회)를 보고해야 합니다.

다음 사항은 보고하지 않습니다. - 현지 연수회 관련 문서는 institutes@lionsclubs.org 로 제출하세요.

- 지역 라이온스 지도력 연수회 (RLLI)
- 초급 라이온스 지도력 연수회 (ELLI)
- 상급 라이온스 지도력 연수회 (ALLI)
- 강사양성과정 (FDI)

Q GLT 코디네이터는 현지 연수회를 얼마나 자주 보고해야 하나요?

A GLT 코디네이터는 언제든지 연수를 보고할 수 있습니다. GLT 코디네이터는 회기 초에 연간 연수 일정(예정된 연수)을 공유하고 완료되거나 취소된 연수를 매월 보고하는 것이 좋습니다.

Q 복합지구 및 지구 GLT 코디네이터는 현지 연수 보고를 위한 온라인 도구에 어떻게 접속할 수 있나요?

A 현지 연수회는 'Learn 연수 관리' 섹션에서 보고해야 합니다. Lion Account(라이온 계정)로 Learn에 접속합니다.

1. 라이온 계정으로 로그인하세요.
    a. 라이온 계정이 없는 경우, 계정을 등록해야 합니다.
2. 회원 포털에서 Learn 아이콘을 클릭하세요.

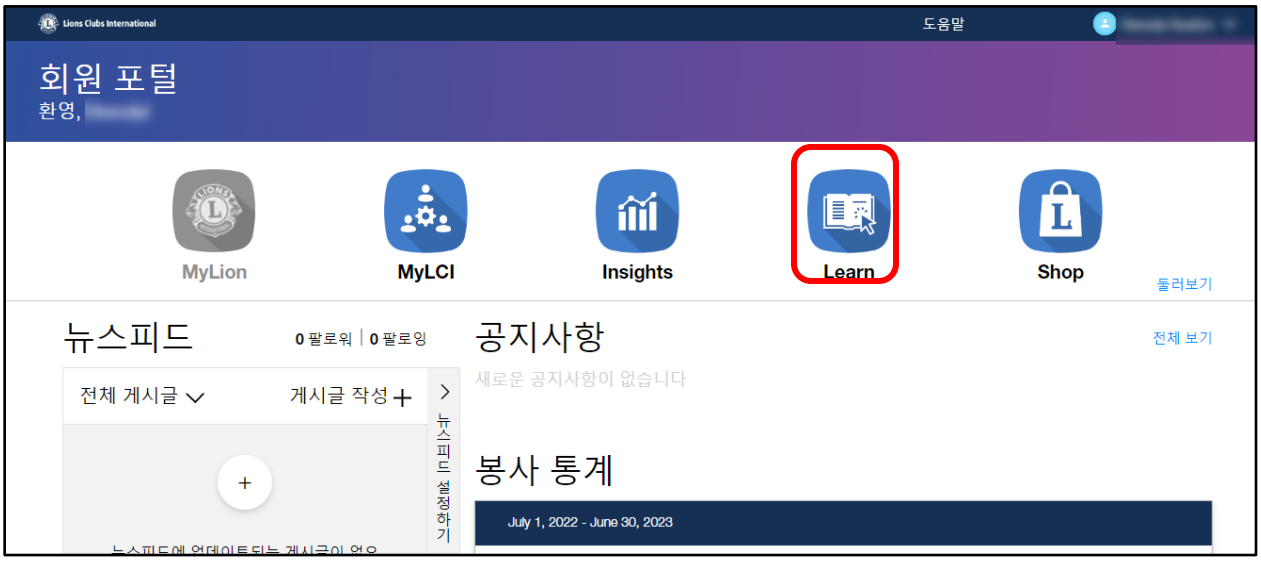

3.이제 Learn에 연결되었습니다.

4.'연수 관리' 메뉴에서 '연수회 추가'를 선택하거나 '예정된 연수' 또는 '완료된 연수'를 수정하세요.

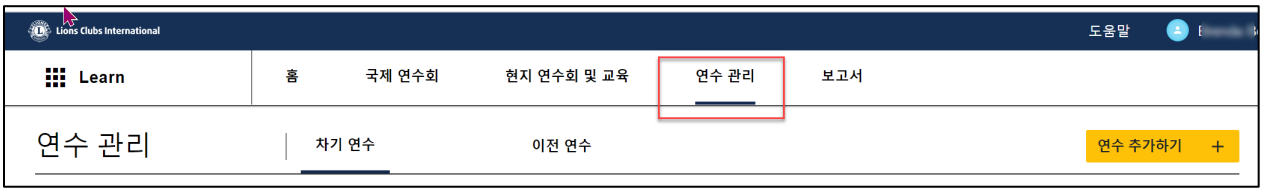

Q 클럽이 현지 연수회를 보고할 수 있나요?

A 클럽은 해당 클럽에서 주관하는 연수회를 보고할 수 없습니다. 클럽이 현지 연수회를 보고하려면, 클럽 1부회장/클럽 지도력위원장이 지구 GLT 코디네이터에게 참가자 및 강사 등 Learn 보고용 현지 연수회 세부 정보를 전달하고 지구 GLT 코디네이터가 클럽을 대신하여 연수회를 보고하도록 요청하는 것이 바람직합니다.

Q 현지 연수회 보고에 얼마나 많은 시간을 할애해야 하나요?

A GLT 코디네이터가 모든 연수회 정보를 가지고 있다면, '예정된 연수'를 보고하는 데 5분도 걸리지 않습니다. '완료된 연수' 보고에 필요한 시간은 참가자 및 강사 인원에 따라 달라집니다. GLT 코디네이터가 참가자 확인서 (회원번호 및 클럽번호 기입)를 가지고 있다면, 참가자 및 강사 추가 과정은 더 쉽고 시간도 절약됩니다. 연수회 참석 확인 및 동의서 견본은 국제협회 웹사이트의 GLT 자료 모음에서 확인할 수 있습니다.

Q 국제협회는 보고된 현지 연수회 정보를 어떻게 활용하나요?

A 국제협회는 연수회 정보를 분석하여 라이온 및 레오가 지도자 직책을 준비하는 데 현지 연수회가 어떻게 활용되는지 더 잘 이해할 수 있습니다. 그 외에도, 현지 연수회 개최 일정을 파악하여 국제협회가 교육과정 재설계 및 신규 연수 프로그램 출시를 더 잘 계획할 수 있습니다.

Q 참가자 및 강사 정보는 어떻게 사용되나요?

A 참가자 및 강사 정보는 라이온 또는 레오의 '내 학습 기록' 보고서에 포함됩니다. 해당 정보는 비공개로 관리되며 동향

파악에 활용됩니다. 예를 들면, 국제협회는 특정 역할 또는 직책에 선출되기 전에 완료된 특정 현지 과정이 있는지 확인할 수 있습니다.

제공된 연수회 전체 건수 및 총 참가자 수와 같은 일반적인 동향 및 정보는 Learn 앱의 Insights를 통해 확인할 수 있습니다. Learn 앱의 Insights는 라이온 계정으로 이용할 수 있습니다.

Q 누가 보고된 현지 연수회 정보를 추가, 수정 또는 확인할 수 있나요?

A 복합지구 및 지구 코디네이터가 현지 연수회 정보를 추가하고 수정할 수 있습니다. 보고된 현지 연수회는 다음 중 가장 높은 직책을 기준으로 확인할 수 있습니다.

임원 직책: 복합지구의장, 지구총재

GAT 직책: GAT 현장지역 대표, GAT 지역 대표/지도자*, GLT 복합지구 코디네이터, GLT 지구 코디네이터

*현재 Learn 접속/권한 오류로 인해 GAT 지역 대표/지도자는 복합지구의 Learn 기록만 볼 수 있습니다. 담당 직원이 해당 오류를 인지하여 해결책을 모색하고 있습니다.

Q ‘연수 관리’ 섹션에서 ‘예정된 연수’ 또는 ‘완료된 연수’에 참석한 여러 참가자 목록을 업로드할 수 있나요?

A 예. 이제 GLT 코디네이터가 연수회 참가자 전체 명단 엑셀 파일을 한 번에 업로드할 수 있습니다.

Q 제가 만든 엑셀 파일을 업로드하고 참가자를 추가할 수 있나요?

A 아니요. Learn 파일 처리 시스템에서는 반드시 참가자 업로드 견본 엑셀 파일을 사용해야 합니다. 네 개의 열로 구성된 이 견본 엑셀 파일에 본인이 저장한 참가자 명단을 복사해서 붙여넣기 하여 편리하게 사용할 수 있습니다.

Q 현지 연수회에 대해 보고하려면 어떤 정보가 필요한가요?

A GLT 코디네이터가 현지 연수회를 보고하는 데 필요한 정보는 GLT 자료 모음의 Learn 보고용 현지 연수회 세부 정보를 참조하십시오.

Q 지대위원장 또는 클럽 임원 연수 보고 시, 해당 연수가 지구 지도력 개발 목표 실적에 포함되도록 하려면 GLT 코디네이터에게 무엇이 필요한가요?

A 지구 지도력 개발 목표 달성을 지원하기 위한 Learn 지대위원장 및 클럽 임원 연수 보고 지침은 [Learn 현지 연수회 보고 안내서]를 참조하시기 바랍니다.

Q '연수회 추가' 버튼이 표시되지만 버튼을 클릭해도 작업이 진행되지 않습니다. 이유가 무엇인가요?

A '연수회 추가' 버튼을 활성화하려면 인터넷 브라우저 설정에서 글꼴 크기 확대를 최소화해야 할 수 있습니다.

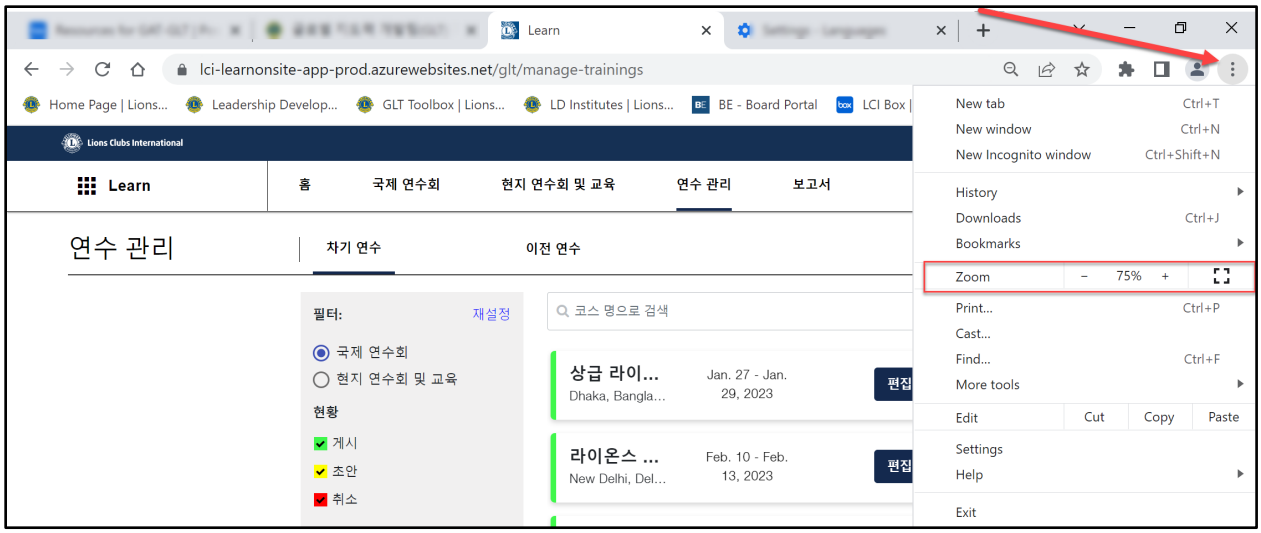

Q GLT 코디네이터가 강사나 참가자를 검색해서 찾거나 현지 연수회에 추가할 수 있나요?

A Learn 시스템에서는 두 가지 방법으로 GLT 코디네이터가 강사와 참가자를 검색하고 추가할 수 있습니다.

1. 클럽 – 클럽명 또는 클럽번호: 해당 클럽 내 현 회원 명단을 확인할 수 있습니다.
2. 회원 – 회원이름 또는 회원번호: 해당 이름이나 번호로 저장된 회원을 검색할 수 있습니다.

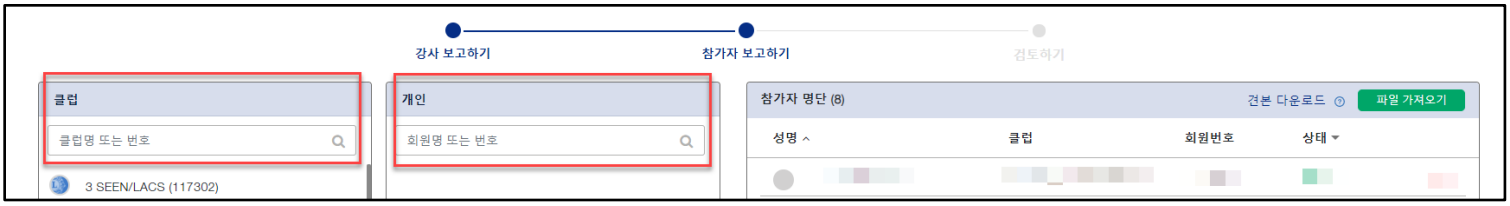

Q 복합지구 또는 지구 GLT 코디네이터는 완료된 현지 연수를 어떻게 수정할 수 있나요?

A 완료된 현지 연수회를 수정하는 데 도움이 필요하시면, GLT 코디네이터가 GAT 스페셜리스트에게 이메일 globalactionteam@lionsclubs.org로 연락해야 합니다.

Q Learn 지역 연수회 보고는 어디에서 지원을 받을 수 있나요?

A 궁금한 점이 있거나 도움이 필요하시면, 아래 연락처로 문의하시기 바랍니다:

Lions Clubs International

- Lion Account 로그인 지원:

  mylionsupport@lionsclubs.org 또는 630-468-7000

- 글로벌 액션팀(GAT) 지원:

  globalactionteam@lionsclubs.org

- Learn 접속 및 기록 지원:

  Leadershipdevelopment@lionsclubs.org