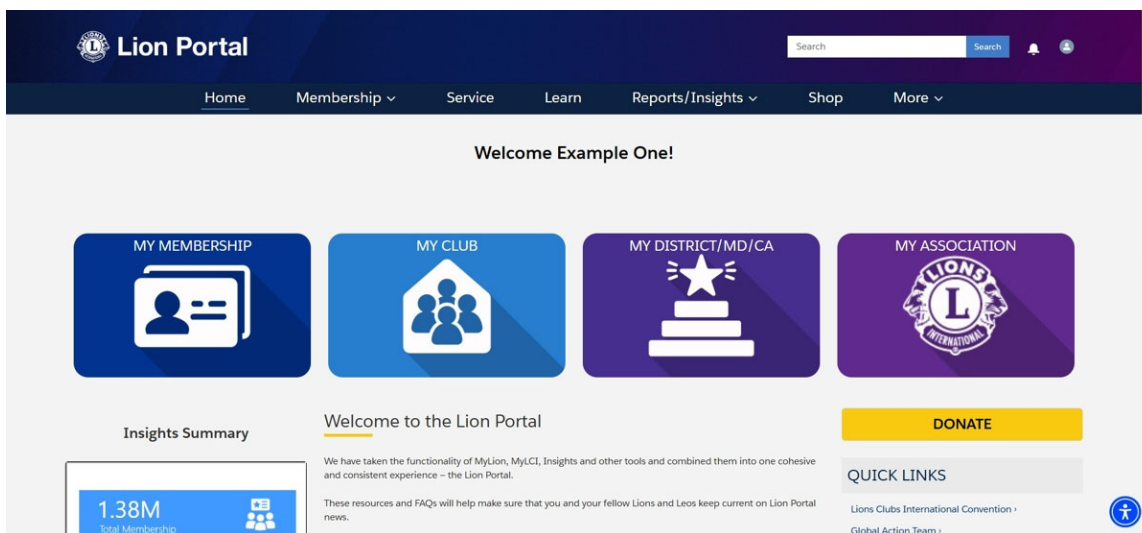


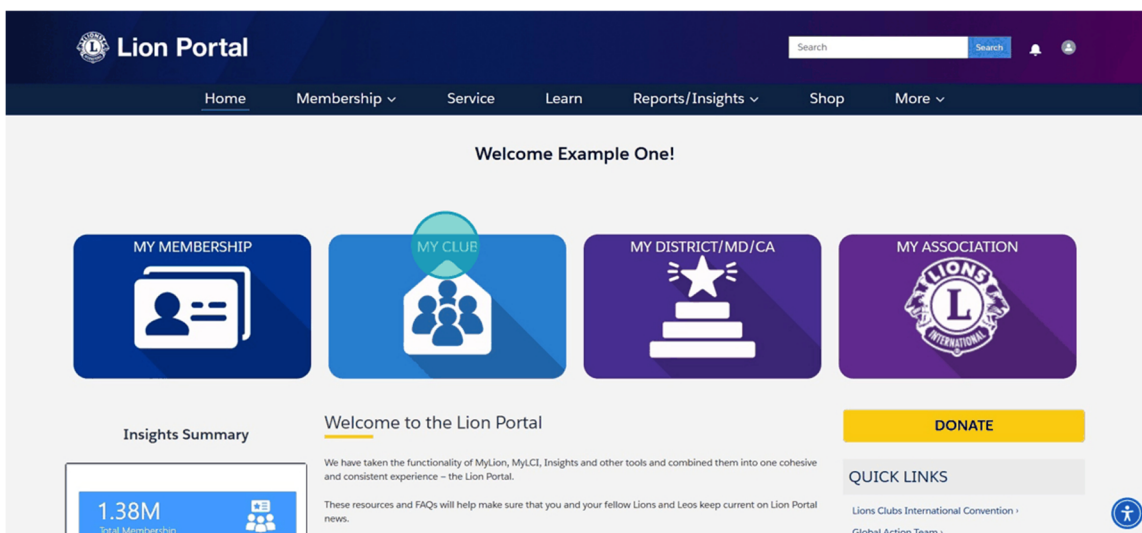
Introduction

Ce guide fournit une vue d'ensemble pour une expérience améliorée avec la page *Résumé des activités de service* sur le Lion Portal, en présentant ses nouvelles caractéristiques et fonctionnalités. Les utilisateurs bénéficient maintenant de métriques dynamiques, d'options de filtrage flexibles et d'une présentation simplifiée pour une meilleure facilité d'utilisation et un accès rapide aux données importantes. Ce guide est essentiel pour gérer et enregistrer efficacement les activités de service au sein des clubs. Explorez-le pour maximiser votre expérience et votre travail avec les activités du club.

1. Connectez-vous au Lion Portal : <https://lionsinternational.my.site.com/>

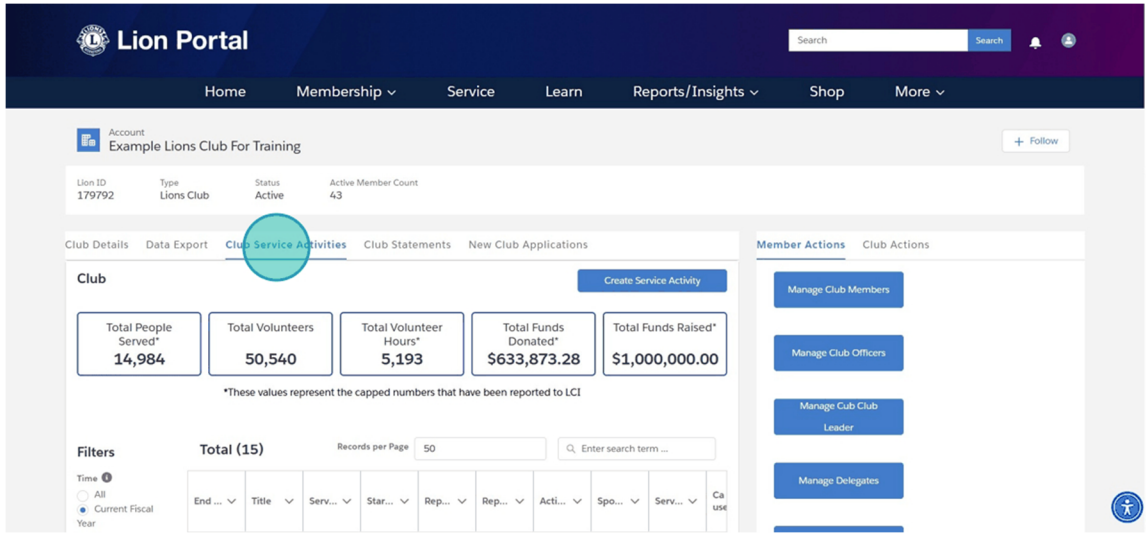


2. Cliquer sur **Mon club**



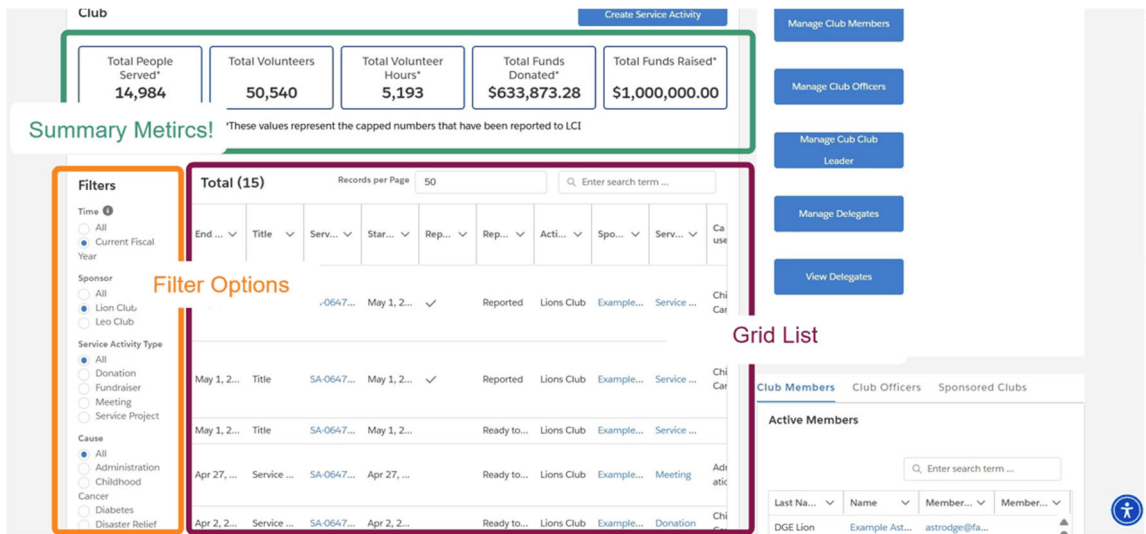
Expérience améliorée avec la page *Résumé des activités de service*

- Une fois sur la page de votre club, cliquer sur l'onglet **Activités de service de club**. Vous accéderez ainsi à la page d'accueil améliorée des activités de service.



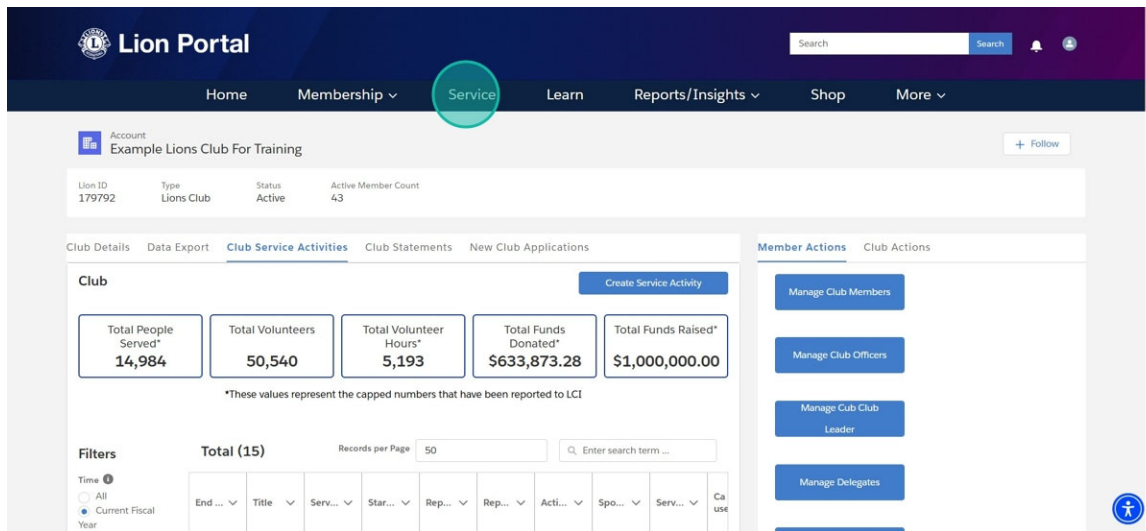
- La vue améliorée propose :

- Récapitulatif des métriques relatives aux activités
- De multiples options de filtrage
- Le tableau qui liste d'activités correspondant aux critères sélectionnés



Expérience améliorée avec la page *Résumé des activités de service*

5. Pour un affichage en plein écran, cliquez sur **Service** en haut de la page.
Remarque : Le menu déroulant *Mon service* a été supprimé.



Visite guidée de la page améliorée en affichage en plein écran

Les nouveautés

- La vue s'élargit pour remplir l'espace libre sur l'appareil.
- Les mesures clés sont récapitulées en haut de la page pour un accès rapide.
- De multiples options de filtrage sont disponibles. Plus de flexibilité pour répondre à vos besoins.
- Chargement plus rapide de la liste des activités filtrées avec des options de recherche/filtrage supplémentaires

Comment fonctionnent le récapitulatif des métriques et les choix de filtres.

Le récapitulatif des métriques est dynamique, changeant au fur et à mesure que les options de filtrage sont modifiées. Le choix de filtres par défaut pour le récapitulatif des métriques est :

- Région >> Votre club
- Heure >> Année d'exercice en cours
- Parrain >> Lions club
- Type d'activité de service >> Tout
- Causes >> Tout

Au fur et à mesure que vous modifiez les choix de filtre, les métriques et la liste des activités se mettent à jour.

6. Les totaux des métriques incluent toutes les activités quel que soit leur statut vis à vis de leur enregistrement.

- Ébauche
- Prévu
- Prêt à être enregistré
- Enregistré

NOTE : Insights n'affiche que les activités enregistrées. Les totaux affichés utilisent les métriques plafonnées.

Pour les activités au niveau du **club**, les plafonds sont :

- Nombre de personnes servies (bénéficiaires) : 3 000
- Nombre total d'heures de bénévolat : 1 200
- Total des fonds donnés/versés (USD) : 200 000 USD
- Total des fonds collectés (USD) : 250 000 USD

Les métriques pour les activités au niveau du district et du district multiple **ne sont pas plafonnées**.

Des filtres supplémentaires permettent d'élargir ou de limiter les activités affichées dans la liste et donc de modifier les valeurs récapitulatives affichées.

Les filtres *Région* et *Parrain* fonctionnent ensemble.

- Lorsque *District multiple* est sélectionné pour *Région*, les choix de parrain *District multiple* et *District* deviennent disponibles.
- Lorsque *District* est sélectionné pour *Région*, le choix de parrain *District* devient disponible.

Expérience améliorée avec la page *Résumé des activités de service*

7. Choix de filtrage

Filters

- Area
 - Multiple District 1
 - District 1 Example
 - Example Lions Club For Training
- Time
 - All
 - Current Fiscal Year
- Sponsor
 - All
 - Lion Club
 - Leo Club
- Service Activity Type
 - All
 - Donation
 - Fundraiser
 - Meeting
 - Service Project
- Cause
 - All
 - Administration
 - Childhood Cancer
 - Diabetes
 - Disaster Relief
 - Environment
 - Hunger
 - Other Humanitarian Service
 - Vision
 - Youth

Filter Options

End Date	Title	Service ...	Start Date	Report ...	Report ...	Activity ...	Sponsor	Service ...	Cause	Project Type
May 1, 2025	Test	SA-06478590	May 1, 2025	✓	Reported	Lions Club	Example Lio...	Service Proje...	Childhood Cancer	Awareness, Education and Advocacy
May 1, 2025	Title	SA-06478582	May 1, 2025	✓	Reported	Lions Club	Example Lio...	Service Proje...	Childhood Cancer	Awareness, Education and Advocacy
May 1, 2025					Ready to Re...	Lions Club	Example Lio...	Service Proje...		
Apr 27, 2025					Ready to Re...	Lions Club	Example Lio...	Meeting	Administratio	Activities in Strengthening Club
Apr 2, 2025	Service Activ...	SA-06478551	Apr 2, 2025		Ready to Re...	Lions Club	Example Lio...	Donation	Childhood Cancer	Donation
Apr 1, 2025	Easter Bask...	SA-06478492	Apr 1, 2025	✓	Reported	Lions Club	Example Lio...	Service Proje...	Childhood Cancer	Family Assistance
Mar 16, 2025	Quick Guide...	SA-06478569	Mar 16, 2025	✓	Reported	Lions Club	Example Lio...	Service Proje...	Childhood Cancer	Organization or Facility Assistance
Mar 2, 2025	Title Of Activ...	SA-06478560	Mar 2, 2025		Ready to Re...	Lions Club	Example Lio...	Service Proje...	Childhood Cancer	Patient and Family Support
Mar 2, 2025	An Activity	SA-06478494	Mar 2, 2025	✓	Reported	Lions Club	Example Lio...	Service Proje...	Vision	Adult Vision Screening
Feb 22, 2025	Example Ser...	SA-06478555	Feb 22, 2025		Ready to Re...	Lions Club	Example Lio...	Service Proje...	Disaster Relief	Emergency Response
Feb 22, 2025	Mobile Servi...	SA-06478567	Feb 22, 2025	✓	Reported	Lions Club	Example Lio...	Service Proje...	Environment	Recycling and Waste Management

Exemples d'options de filtrage

8. Exemple 1 - Filtrage en utilisant les filtres par défaut :

- Région >> Lion club exemple pour ce guide (le nom du club)
- Heure >> Année d'exercice en cours
- Parrain >> Lions club
- Type d'activité de service >> Tout
- Cause >> Tout

Ces choix donnent une liste de 17 activités de notre club.

Lion Portal

Home Membership Service Learn Reports/Insights Shop More

Total People Served* 15,084

Total Volunteers 50,550

Total Volunteer Hours* 5,223

Total Funds Donated* \$633,873.28

Total Funds Raised* \$1,000,000.00

*These values represent the capped numbers that have been reported to LCI

Filters

Total (17)

End Date	Title	Service ...	Start D...	Report ...	Report ...	Activity...	Sponsor	Service ...	Cause	Project Type
May 5, 2025	Test	SA-06478600	May 5, 2025		Ready to Re...	Lions Club	Example Lio...	Service Proj...	Disaster Relief	
May 5, 2025	Food Pantry...	SA-06478601	May 5, 2025	✓	Reported	Lions Club	Example Lio...	Service Proj...	Hunger	Food Collection, Preparation, and Distribution
May 1, 2025	Test	SA-06478580	May 1, 2025	✓	Reported	Lions Club	Example Lio...	Service Proj...	Childhood	Awareness, Education and Advocacy

9. **Exemple 2** - Filtrage avec *Tout* comme parrain :

- Région >> Lion club exemple pour ce guide (le nom du club)
- Heure >> Année d'exercice en cours
- Parrain >> **Tout**
- Type d'activité de service >> Tout
- Cause >> Tout

Ces choix donnent une liste de 19 activités de notre club et 2 autres activités.

The screenshot shows the 'Service' page on the Lion Portal. At the top, there are navigation tabs: Home, Membership, Service (selected), Learn, Reports/Insights, Shop, and More. Below the navigation is a 'Create Service Activity' button. A summary section displays five key metrics:

- Total People Served*: 17,659
- Total Volunteers: 50,580
- Total Volunteer Hours*: 5,283
- Total Funds Donated*: \$651,775.27
- Total Funds Raised*: \$1,001,927.45

A note below these metrics states: "*These values represent the capped numbers that have been reported to LCI".

Below the metrics is a 'Filters' section on the left with options for Area (Multiple District 1, District 1 Example, Example Lions Club For Training), Time (All, Current Fiscal Year), and Sponsor (All). A 'Total (19)' badge is visible. To the right, there is a 'Records per Page' dropdown set to 50 and a search bar.

The main content is a table with the following columns: End Date, Title, Service, Start Date, Report, Report, Activity, Sponsor, Service, Cause, and Project Type. The table contains three rows of data:

End Date	Title	Service	Start Date	Report	Report	Activity	Sponsor	Service	Cause	Project Type
May 5, 2025	Test	SA-06478600	May 5, 2025		Ready to Re...	Lions Club	Example Lio...	Service Proj...	Disaster Relief	
May 5, 2025	Food Pantry...	SA-06478601	May 5, 2025	✓	Reported	Lions Club	Example Lio...	Service Proj...	Hunger	Food Collection, Preparation, and Distribution
May 1, 2025	Test	SA-06478600	May 1, 2025	✓	Reported	Lions Club	Example Lio...	Service Proj...	Childhood	Awareness, Education

10. **Exemple 3** - Filtrage avec Leo club comme parrain :

- Région >> Lion club exemple pour ce guide (le nom du club)
- Heure >> Année d'exercice en cours
- Parrain >> **Leo club**
- Type d'activité de service >> Tout
- Cause >> Tout

Ces choix donnent une liste de 2 activités du Leo club que nous parrainons.

Lion Portal Search [] [Search] [Bell] [User]

Home Membership **Service** Learn Reports/Insights Shop More

Create Service Activity

Total People Served*	Total Volunteers	Total Volunteer Hours*	Total Funds Donated*	Total Funds Raised*
2,575	30	60	\$17,901.99	\$1,927.45

*These values represent the capped numbers that have been reported to LCI

Filters: Area (Multiple District 1, District 1 Example, Example Lions Club For Training), Time (All, Current Fiscal Year), Sponsor (All)

Records per Page: 50 Enter search term ...

End Date	Title	Service ...	Start D...	Report ...	Report ...	Activity...	Sponsor	Service ...	Cause	Project Type
Mar 15, 2025	Leo Club Fu...	SA-06478554	Mar 15, 2025		Ready to Re...	Omega Leo ...	Example O...	Fundraiser	Environment	Environmenta I Clean Up and Restoration
Jan 21, 2025	Leo Service ...	SA-06478553	Jan 21, 2025	✓	Reported	Omega Leo ...	Example O...	Service Proj...	Other Humanitarian Service	Initiatives for the Elderly

11. **Exemple 4** - Filtrage avec Cause, Type d'activité, Parrain et District multiple comme Région :

- Région >> **District multiple**
- Heure >> Année d'exercice en cours
- Parrain >> **District**
- Type d'activité de service **Activité de service**
- Cause >> **Aide aux victimes de catastrophe**

Ces choix donnent 1 activité de service d'aide aux victimes de catastrophe réalisée par le district 1 D.

Lion Portal Search [] [Search] [Bell] [User]

Home Membership **Service** Learn Reports/Insights Shop More

Create Service Activity

Total People Served*	Total Volunteers	Total Volunteer Hours*	Total Funds Donated*	Total Funds Raised*
1,550	100	500	\$0.00	\$0.00

*These values represent the capped numbers that have been reported to LCI

Filters: Area (Multiple District 1, District 1 Example, Example Lions Club For Training), Time (All, Current Fiscal Year), Sponsor (All)

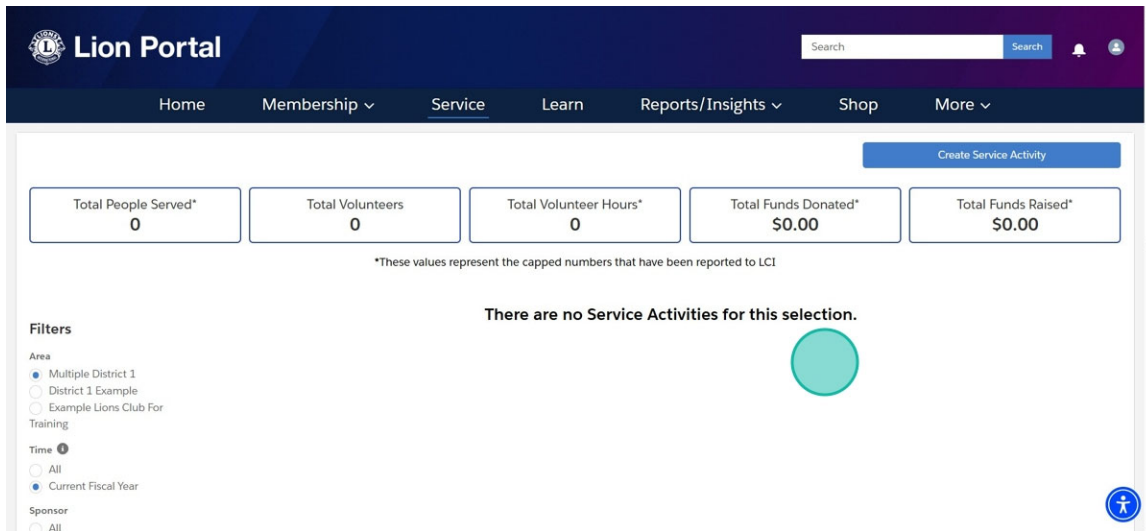
Records per Page: 50 Enter search term ...

End Date	Title	Service ...	Start D...	Report ...	Report ...	Activity...	Sponsor	Service ...	Cause	Project Type
Nov 4, 2024	Disaster Reli...	SA-06402412	Oct 20, 2024	✓	Reported	District	District 1 D	Service Proj...	Disaster Relief	Emergency Response

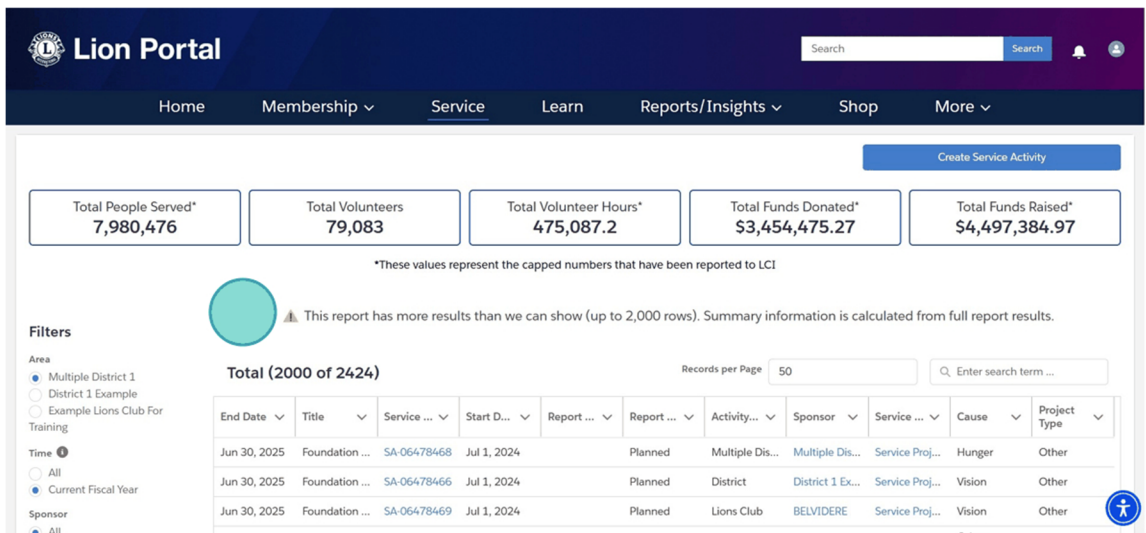
Showing Page 1 of 1 Pages

[First] [Prev] 1 [Next] [Last]

12. Si aucune activité ne correspond aux critères de filtrage, un message s'affiche.



13. Lorsque plus de 2 000 activités correspondent aux critères, seules les 2 000 premières sont affichées dans la liste. Les totaux cumulés sont calculés à partir des données de rapports complets. Un avertissement est affiché.



Expérience améliorée avec la page *Résumé des activités de service*

14. Vous pouvez effectuer une recherche parmi les résultats en cliquant sur le champ **Saisir le terme de recherche**.

The screenshot shows the 'Service' section of the Lion Portal. At the top, there are navigation tabs: Home, Membership, Service (selected), Learn, Reports/Insights, Shop, and More. Below the navigation is a 'Create Service Activity' button. A summary section displays five key metrics: Total People Served (7,980,476), Total Volunteers (79,083), Total Volunteer Hours (475,087.2), Total Funds Donated (\$3,454,475.27), and Total Funds Raised (\$4,497,384.97). A note states: '*These values represent the capped numbers that have been reported to LCI'. Below this is a warning: 'This report has more results than we can show (up to 2,000 rows). Summary information is calculated from full report results.' The 'Filters' section on the left includes 'Area' (Multiple District 1, District 1 Example, Example Lions Club For Training), 'Time' (All, Current Fiscal Year), and 'Sponsor' (All, Multiple District, District, Lion Club, Leo Club). The main table shows a 'Total (2000 of 2424)' and a search bar with the placeholder 'Enter search term...'. The table has columns: End Date, Title, Service ID, Start Date, Report Status, Activity, Sponsor, Service Name, Cause, and Project Type. The first row shows a 'Foundation' activity for 'Hunger' on 'Jun 30, 2025'.

15. Saisir le texte à rechercher. Dans cet exemple, *Hunger* (Faim, malnutrition). Le tableau liste maintenant 154 activités sur un total de 2 424.

Remarque : Les récapitulatifs des métriques **restent inchangés** . Seules les lignes du tableau changent.

This screenshot shows the same page as above, but with the search bar containing the text 'Hunger'. The 'Total' count has updated to 'Total (154 of 2424)'. The table now displays three rows of results for 'Hunger': a 'Foundation' activity, a 'Rooted For...' activity, and a 'Food Pantry...' activity. The metrics at the top remain unchanged from the previous screenshot.

16. Le tableau peut être trié en cliquant sur l'en-tête de la colonne.

Ce guide rapide *Expérience améliorée avec la page Résumé des activités de service* est terminé.