



# Lion Portal クイックガイド

---

## クラブ支部の申請

## クラブ支部の申請を始める前に



クラブ支部を結成するには:

- 5名以上の会員が必要です。※クラブ支部の申請を開始する時点でクラブ支部会員は全員が親クラブに所属している必要があります。
- 支部連絡員が必要です。※支部連絡員は支部会員ではなく親クラブの会員から1名選出します。
- 支部会員の中から支部会長、支部幹事、支部会計を選出する必要があります。

クラブ支部の会員は支部会員であると同時に親クラブの会員でもあります。支部会員の国際会費は、親クラブでどの会員タイプ・会員カテゴリーに登録されているかによって金額が決まります。

クラブ支部の結成にあたっては、「[クラブ支部ガイド](#)」をご一読ください。

クラブ支部に関するお問い合わせは、オセアル調整事務局メンバーサービスセンターまで:

[mascjapan@lionsclubs.org](mailto:mascjapan@lionsclubs.org) / 050-1791-5827

ライオンポータルへ[ログイン](#)し、「私のクラブ」を選択。

The screenshot shows the Lion Portal interface. At the top left is the Lion Portal logo. To its right is a search bar with the text 'Search' and a '検索' button. Below the search bar is a navigation menu with items: 'ホーム', 'メンバーシップ', 'サービス', '学ぶ', 'レポート/洞察', '店', and 'その他'. The main content area starts with a personalized greeting: 'いらっしゃいませ CAROL TURNER!'. Below this are four large buttons: '私のメンバーシップ' (My Membership), '私のクラブ' (My Club), '私のCA' (My CA), and '私の協会' (My Association). The '私のクラブ' button is circled in red. Below the buttons are several sections: a dashboard update section for 'Lion Member...', a 'ライオンポータルへようこそ' (Welcome to Lion Portal) section with introductory text, a 'ドンテ' (Don't) section, and a 'クイックリンク' (Quick Links) section with links to '国際条約', 'グローバルアクションチーム', and 'メルビンジョーンズフェローシップ'.

「クラブのアクション」のタブをクリックし、「クラブ支部の申請」を選択。

The screenshot displays the Lion Portal interface. At the top, there is a navigation bar with the Lion Portal logo and a search bar. Below the navigation bar, there are several tabs: ホーム, 会員, サービス, Learn, レポート/Insights, ライオンズショップ, and その他. The main content area shows a club profile with the following details:

ライオンズ ID	種別	状況	住所(請求先)	会員数
[Redacted]	ライオンズクラブ	アクティブ	Japan	52

Below the club profile, there are several tabs: クラブの詳細, データのエクспорт, クラブ会計計算書, クラブ奉仕アクティビティ, クラブ財務状況詳細, and 新クラブ申請. The 'クラブの詳細' tab is selected, and the 'クラブのアクション' sub-tab is circled in red. The 'クラブのアクション' menu is also circled in red and contains the following options:

- メンバーシップカードを入手してください
- 代議員確認書を取得する
- レポートを表示します
- クラブ支部の申請
- 新クラブ申請
- クラブの詳細を編集します

クラブ支部の情報を入力し、「次へ (Next)」をクリック。  
※赤い\*のマークがある項目は必須項目です。

## **i** クラブ支部名のルール

- ① 支部名は**ローマ字**で入力します。(日本語不可)
- ② 支部名の頭には必ず**地名**(都道府県、市町村名、地域名)を入れます。
- ③ 支部名の最後には **Club Branch** という言葉を入れてください。Club Branchはクラブ支部という意味です。
- ④ 支部名には「Lions Club」を入れることはできません。

### クラブ支部の申請

新しいクラブ支部の詳細を入力してください。

* Branch Name <b>支部名 (ローマ字)</b>	Branch Specialty <b>支部のスペシャルティ</b>
<input type="text"/>	--なし--
クラブ支部の例会情報 (任意)	
Meeting Street <b>市町村以下の住所 (ローマ字)</b>	Meeting City <b>市町村名 (ローマ字)</b>
<input type="text"/>	<input type="text"/>
Meeting Zip Code <b>郵便番号</b>	Meeting State/Prov <b>都道府県名 (ローマ字)</b>
<input type="text"/>	<input type="text"/>
Meeting Country <b>国 (ローマ字)</b>	Meeting Place <b>例会会場名 (ローマ字)</b>
<input type="text"/>	<input type="text"/>
Meeting Week of the Month <b>例会の開催週</b>	Meeting Local Place
初め <b>第1週</b>	<input type="text"/>
2番 <b>第2週</b>	Meeting Day <b>例会の曜日</b>
三番目 <b>第3週</b>	--なし--
第4 <b>第4週</b>	Meeting Time <b>例会時間</b>
5番目 <b>第5週</b>	--なし--

Online Meeting ←オンライン例会の場合はこちらをチェック

Next

支部連絡員とクラブ支部役員を選択します。各役職名の下にあるドロップダウンメニューから登録したい会員の氏名を選択し、最後に「Continue(続ける)」をクリック。

クラブ支部の申請

支部連絡員を登録

\* Branch Liaison **支部連絡員**

--なし--

クラブ支部役員を登録

\* Branch President **支部会長**

--なし--

\* Branch Secretary **支部幹事**

--なし--

\* Branch Treasurer **支部会計**

--なし--

前へ Continue

クラブ支部会員を登録します。メンバー4とメンバー5を選択し、6人目以降の会員を追加したい場合は、「Yes」、追加が不要の場合は「No」を選択し、「次へ」をクリック。

### クラブ支部の申請

新しいクラブ支部にメンバーを割り当ててください。新しいクラブ支部には、最低5人のメンバーが必要です。

\* Club Branch **支部会長** \* Club Branch **支部幹事** \* Club Branch **支部会計** \* Member 4 **メンバー4**

President  Secretary  Treasurer  --なし--

\* Member 5 **メンバー5**

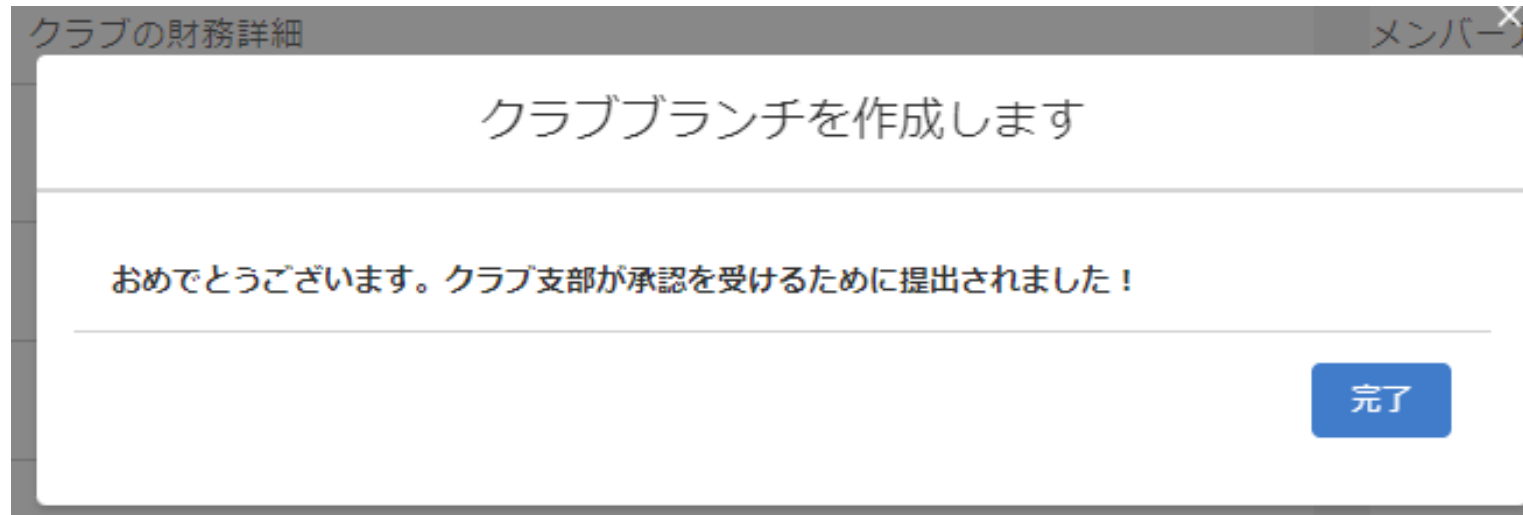
--なし--

\* Would you like to add additional Members? **さらにメンバーを追加しますか？**

Yes **はい**

No **いいえ**

下記メッセージが表示されて、国際協会へのクラブ支部の申請は完了です。



クラブ支部の申請状況は「私のクラブ」画面右下の「Sponsored clubs (スポンサークラブ)」のタブで確認することができます。

承認済みのクラブは「状態」がActiveとなり、チャーター承認日が記載されます。

申請承認待ちの場合は、「状態」がPending Approval (承認待ち) となります。

**i** Sponsored Clubs (スポンサークラブ) の欄には、クラブがスポンサーした以下の全てが表示されます。

- クラブ支部
- レオクラブ
- ライオンズクラブ

The screenshot displays a web application interface for club management. The main content area shows a table with columns for 'ライオンズID', '種別', '状況', and '会員数'. Below this, there are sections for 'クラブの詳細' and '会議の場所1'. On the right side, there is a sidebar with various management buttons like 'クラブ会員の管理', '非会員の管理', etc. At the bottom right, there is a 'Sponsored Clubs' section with a search bar and a table of sponsored clubs. The 'Sponsored Clubs' section is highlighted with a red box.

ライオンズID	種別	状況	会員数
	ライオンズクラブ	アクティブ	44

クラブの詳細

データのエクスポート クラブ会計計算書 クラブ奉仕アクティビティ クラブ財務状況詳細 新クラブ申請

取引先名 種別

説明 Web サイト

会議の場所1

例会場 例会場 会場名 (日本語)

月の2回間の会議 三番目 例会場2 番地と町名 (日本語)

会議2日 水曜日 例会場2 市 (日本語)

Club Members Club Officer **Sponsored Clubs**

Sponsored Clubs

1/1 項目・0 個の項目が選択されました

Q このリストを検索...

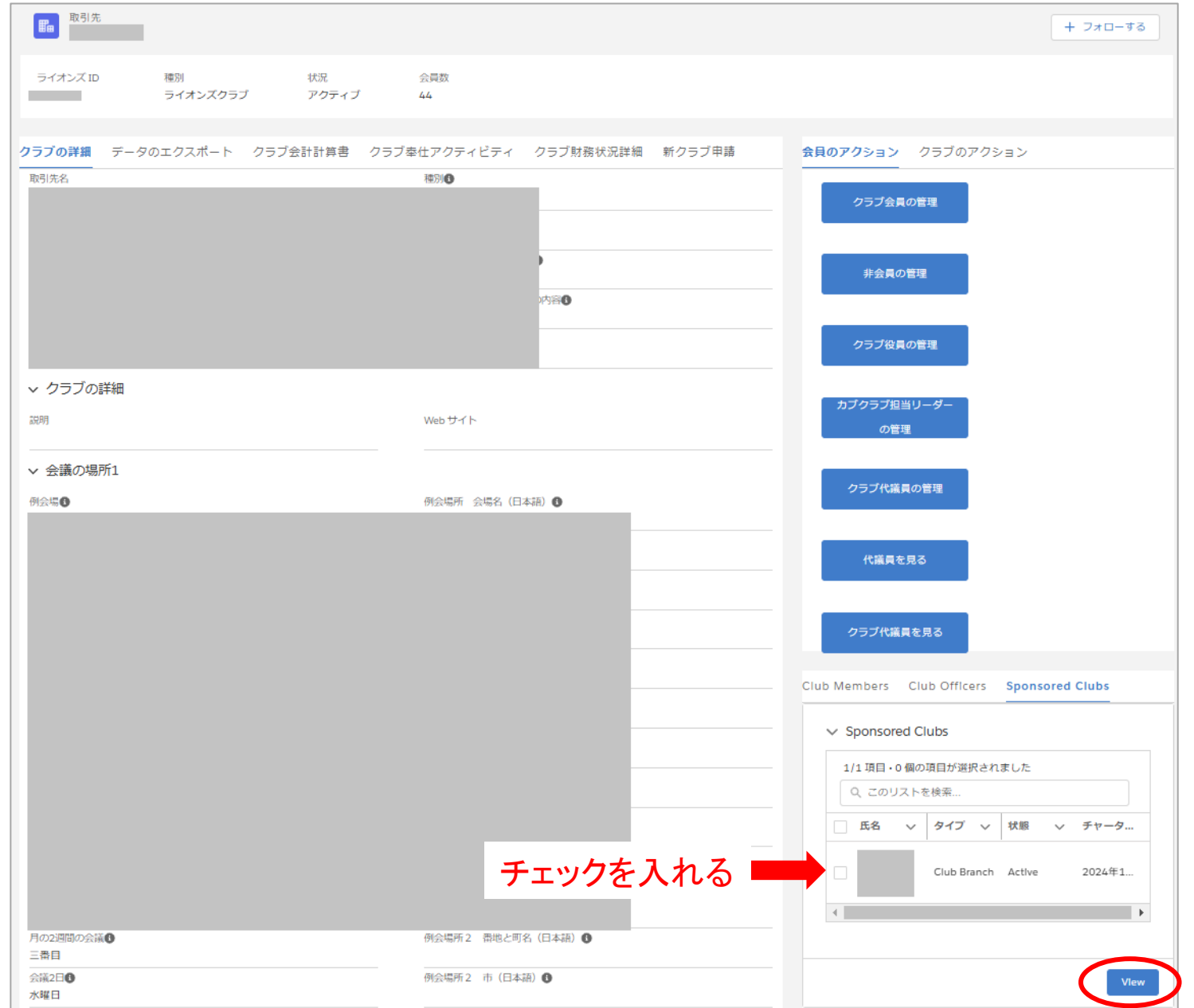
氏名  タイプ  状態  チャータ...

Club Branch Active 2024年1...

9 View

支部の情報を見るには、「Sponsored Clubs (スポンサークラブ)」にある支部名の左のボックスにチェックを入れて、「View(見る)」をクリック。

もしくは、Lion Portalのホームページの検索で支部名(ローマ字)を検索して支部のページを開くこともできます。



クラブ支部のページが開きます。支部の管理を行うには、青い「クラブ支部を編集」ボタンをクリック。

The screenshot shows the 'Club Branch' management interface. At the top, there's a header with '取引先' (Counterparty) and 'Club Branch'. Below it, a status box shows '状況' (Status) as 'アクティブ' (Active). The 'Club Details' section includes fields for '取引先名' (Counterparty Name), '親取引先' (Parent Counterparty), 'ライオンズID' (Lions ID), '青少年プログラ' (Youth Program), '種別' (Type) as 'クラブ支部' (Club Branch), '会員数' (Member Count) as '0', and 'クラブのスペシャルティ' (Club Specialty). A 'クラブのアクション' (Club Actions) section contains a blue button labeled 'クラブ支部を編集' (Edit Club Branch). Below this, there are tabs for 'クラブメンバー' (Club Members) and 'クラブの役員' (Club Officers). The 'Active Members' section is expanded, showing a list of members with columns for '氏名' (Name), 'メンバ...' (Member...), and 'メンバ...' (Member...). A 'View All' button is at the bottom right of the member list.

支部が承認されるまでは「承認待ち」、承認されると「アクティブ」になります。「承認待ち」の間は支部の情報の編集はできませんので、修正がある場合はオセアル調整事務局までお問い合わせください: mscjapan@lionsclubs.org

支部の管理はこちらをクリック

会員数の表示は0になっています。支部会員数は、Active Members (現会員)の数字をご確認ください。

支部会員の一覧です


「クラブの役員」のタブをクリックすると支部役員が確認できます。

より見やすい会員一覧のページが開きます。

支部会員のメンバーシップタイプには、「Branch(支部)」という言葉が入ります。

「クラブ支部を編集」では以下のメニューが表示されるので、実行したいメニューにチェックを入れて「次へ」をクリック。

チェックを入れる



クラブ支店の編集

\*クラブの詳細を編集するか、メンバーを追加または削除しますか？

- クラブの詳細を編集します
- 新会員を登録
- メンバーを削除します
- クラブ支部役員を登録

次へ

## クラブ支部の詳細を編集

この画面では、クラブ支部のスペシャルティ、ウェブサイト、例会に関する情報を追加・編集できます。

### クラブ支店の編集

▼ クラブの詳細

クラブスペシャルティ  
--なし--

専門の説明

クラブのウェブサイト

クラブの説明

▼ 会議の場所1

待ち合わせ場所

例会場所 会場名 (日本語) ⓘ

月の会議

初め  
2番  
三番目  
第4  
5番目

通りに会う

会議の住所

国 郵便番号

ローカルアドレスに会う

国 郵便番号

--なし--

都道府県 市区郡

--なし--

町名・番地

会議の日

--なし--

会議の時間

--なし--

オンライン会議1

オンラインミーティング1場所

オンライン会議1アドレス

## 新会員を登録

この画面では親クラブの会員を支部に登録します。「Parent Club(親クラブ)のアクティブメンバーのリストから、支部に登録したい会員を見つけてチェックを入れて「次へ」をクリックすると、登録が完了します。

※支部に登録したい会員の氏名がリストにない場合、親クラブへの会員登録が完了しているかをご確認ください。

クラブ支店の編集

アクティブな役員	
4件中4件の項目を表示	
Name	Officer Title
	支部会長
	支部連絡員
	支部幹事
	支部会計

現在支部に登録されている役員

アクティブなクラブ支店のメンバー	
6件中6件の項目を表示	
Name	

現在支部に登録されている会員

Choose Additional Member(s) below:

Parent Clubのアクティブメンバー 以下より追加したい会員を選択してください

65件中65件の項目を表示

<input type="checkbox"/>	Name
<input type="checkbox"/>	
<input type="checkbox"/>	
<input type="checkbox"/>	
<input type="checkbox"/>	

チェックを入れる →

前へ 次へ

## クラブ支部会員の削除

支部に所属する役員と会員の一覧が表示されるので、削除したい会員にチェックを入れて「次へ」をクリックすると、削除が完了します。

削除された会員は、親クラブの会員となります。親クラブを退会にはなりません。

チェックを入れる →

### クラブ支店の編集

メンバーを削除します

アクティブな役員  
4件中4件の項目を表示

<input type="checkbox"/>	Name	Officer Title
<input type="checkbox"/>	[Redacted]	支部会長
<input type="checkbox"/>	[Redacted]	支部連絡員
<input type="checkbox"/>	[Redacted]	支部幹事
<input type="checkbox"/>	[Redacted]	支部会計

アクティブなクラブ支店のメンバー  
6件中6件の項目を表示

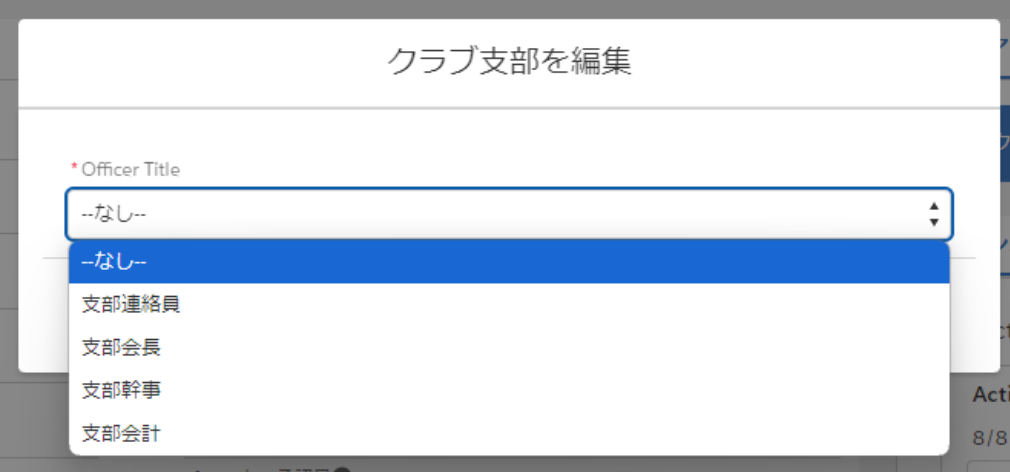
<input type="checkbox"/>	Name
<input type="checkbox"/>	[Redacted]
<input type="checkbox"/>	[Redacted]
<input type="checkbox"/>	[Redacted]
<input type="checkbox"/>	[Redacted]
<input type="checkbox"/>	[Redacted]
<input type="checkbox"/>	[Redacted]

前へ 次へ

## クラブ支部役員を登録

登録したい支部役員の役職を選択します。  
※支部連絡員は親クラブと支部の連絡役であり、支部会員ではなく親クラブの会員から選出します。

次に、会員の一覧が表示されるので、前の画面で選択した役職に登録したい会員の氏名の左にある○にチェックを入れて「次へ」をクリックすると登録が完了します。



クラブ支部を編集

\* Officer Title

--なし--

--なし--

支部連絡員

支部会長

支部幹事

支部会計

チェックを入れる →



クラブ支部を編集

\* Officer Title

支部会長

Active Club Branch Members

8/8 項目・0 個の項目が選択されました

Name	
<input type="checkbox"/>	
<input type="checkbox"/>	
<input type="checkbox"/>	
<input type="checkbox"/>	
<input type="checkbox"/>	
<input type="checkbox"/>	
<input type="checkbox"/>	
<input type="checkbox"/>	

前へ 次へ

## クラブ支部役員の確認方法

クラブ支部の役員を確認したい場合は、クラブ支部のページの右にある「クラブの役員」を選択すると、現役員（Active Officers）と過去の役員（Non-Active Officers）を確認することができます。

The screenshot shows the Club Branch page with the following details:

- 取引先: Club Branch
- ライオンズ ID: [Redacted]
- 種別: クラブ支部
- 状況: アクティブ
- 住所(請求先): Japan

The 'Club Details' page is divided into two columns:

- Left Column:** 取引先名, 細取引先, リジョンまたはゾーン, ライオンズ ID, 青少年プログラム, クラブの詳細, 住所, 会議の場所1.
- Right Column:** 種別 (クラブ支部), 会員数 (0), クラブのスペシャルティ, クラブ・スペシャルティの内容, スペシャルティの説明, チャーター承認日, Web サイト, 例会場所 (会場名, 番地と町名, 市, 郵便番号, 都道府県).

The 'Club Actions' section on the right contains a 'クラブ支部を編集' button and a 'クラブの役員' link, which is highlighted with a red circle and a red arrow pointing to it with the text 'ここをクリック'.

The 'Active Officers' section shows a table with 4/4 items selected:

氏名	タイ...	メン...	メン...	終了日
[Redacted]	支部連絡員	[Redacted]	[Redacted]	
[Redacted]	支部会長	[Redacted]	[Redacted]	2025...
[Redacted]	支部幹事	[Redacted]	[Redacted]	2025...
[Redacted]	支部会計	[Redacted]	[Redacted]	2025...

The 'Non-Active Officers' section shows a table with 5/5 items selected:

氏名	タイトル	終了日
[Redacted]	支部会計	2022年6月30日
[Redacted]	支部会長	2022年6月30日
[Redacted]	支部会計	2024年6月30日

## クラブ支部の解散

クラブ支部の解散手続きは、Lion Portal上で行うことができません。

解散をご希望の場合は下記の通りOSEAL調整事務局までメールで依頼をお送りください。

なお、解散の手続きは国際協会の新クラブ課にて行われますが、解散日の指定は出来かねますのでご了承ください。

- 宛先: オセアル調整事務局メンバーサービスセンター [msciapan@lionsclubs.org](mailto:msciapan@lionsclubs.org)
- 件名: クラブ支部解散依頼
- メール 記載事項: クラブ支部名と解散希望の旨をご記載ください

なお、解散依頼を行う前に、下記のいずれかを行い、**支部の会員を0人**にしておくようにお願いします。

- メンバーが親クラブの会員として残る場合: 支部からの削除を行ってください(本資料15ページ参照)
- メンバーが親クラブからも退会する場合: 支部に所属のまま親クラブからの退会処理を行ってください