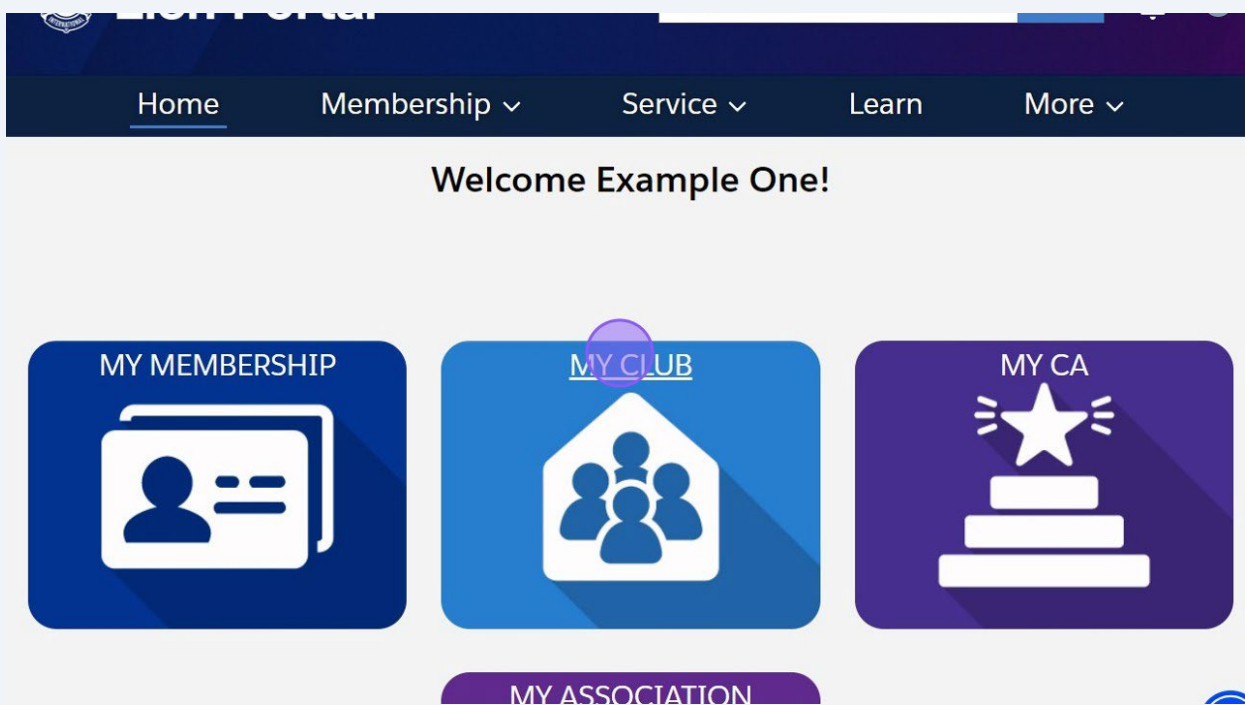


Club-Vorgänge - Berichte anzeigen

Dieser Leitfaden enthält die einzelnen Schritte für den Zugriff auf und die Anzeige von Berichten im Lion Portal, um Clubdaten effektiv zu verwalten. Sie können Berichte in verschiedenen Formaten, einschließlich Excel und PDF, schnell erstellen und herunterladen, indem Sie den beschriebenen Schritten folgen. Der Leitfaden soll Ihnen dabei helfen, die Leistung des Clubs besser einschätzen zu können und die Berichterstattung zu vereinfachen. Für alle, die die Clubabläufe optimieren möchten, ist der Leitfaden eine wertvolle Quelle.

1 Anmeldung im Lion Portal lionportal.org

2 Auf „MEIN CLUB“ klicken.



3 Auf „Club-Vorgänge“ klicken

Home Membership ▾ Service ▾ Learn More ▾

Account
Example Club For Training + Follow

Account ID	Type	Status	Billing Address	Active Member Count
00158	Lions Club	Active	124 Any Place Naperville, Illinois 60565 United States	57

Details Data Export Club Statements Club Service Activities More

Account Name Example Club For Training	Type ⓘ Lions Club
Parent Account ⓘ District 1 J	Active Member Count 57
Region or Zone ⓘ Zone 1	Club Specialty ⓘ Cultural
Account ID ⓘ 00158	Club Sub-Specialty ⓘ

Member ... Club Acti...

Manage Club Members

Manage Club Officers

4 Auf „Berichte anzeigen“ klicken

Account Name Example Club For Training	Type ⓘ Lions Club
Parent Account ⓘ District 1 J	Active Member Count 57
Region or Zone ⓘ Zone 1	Club Specialty ⓘ Cultural
Account ID ⓘ 00158	Club Sub-Specialty ⓘ
Auth Programs ⓘ	Specialty Description ⓘ Arts and Entertainment
	Charter Established Date ⓘ 7/1/2010

Club Details

Description	Website
-------------	---------

Address

Billing Address

Get Membership Cards

Get Delegate Confirmation Letter

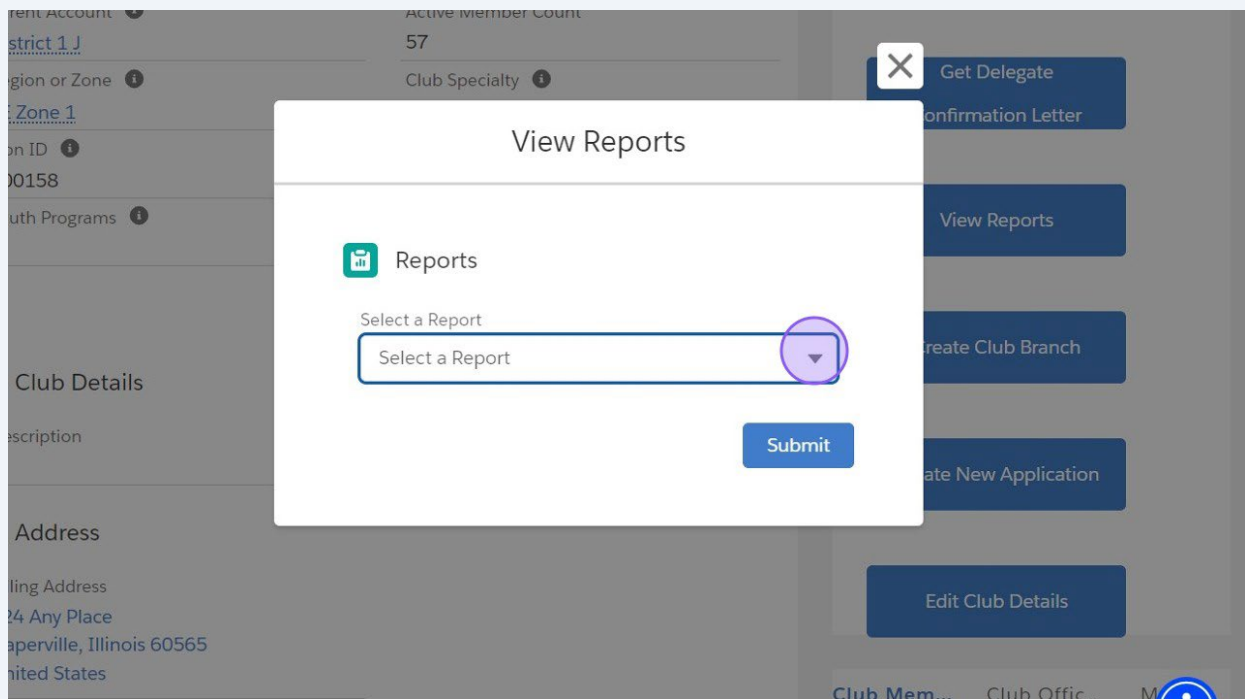
View Reports

Create Club Branch

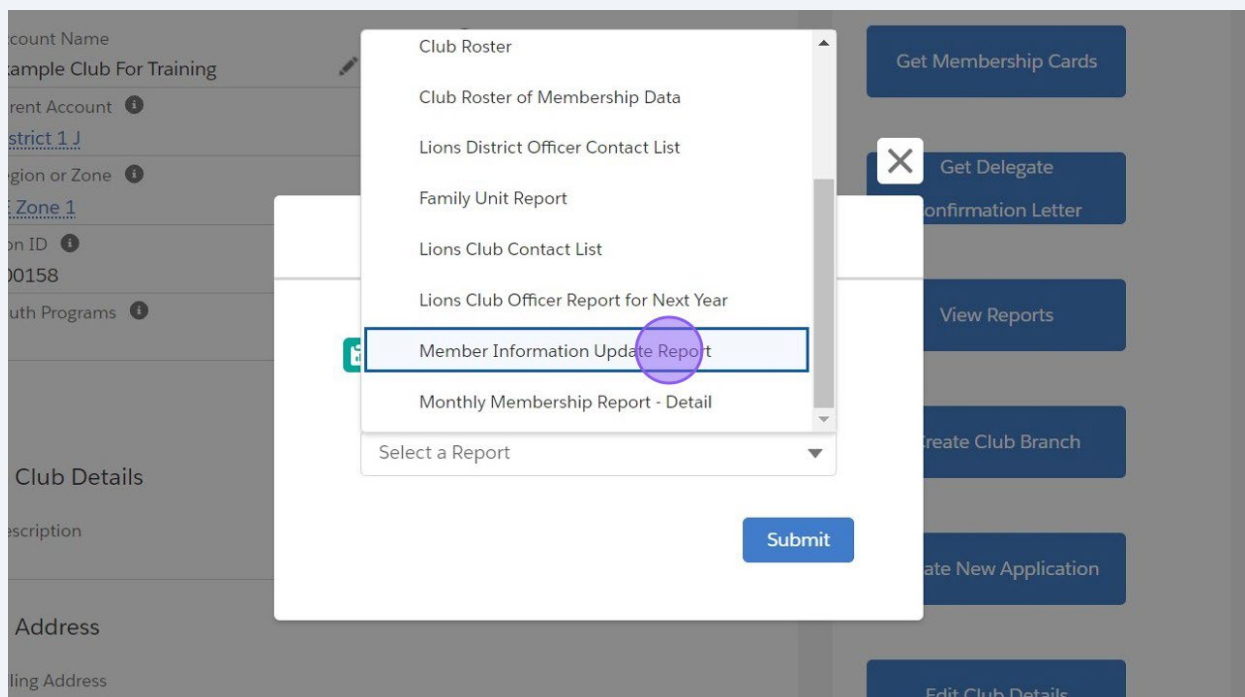
Create New Application

Edit Club Details

5 Auf „Bericht auswählen“ klicken



6 Auf den Bericht klicken.





Tipp: Die verfügbaren Berichte auf Clubebene sind:

- Clubleistungen
- Clubanwesenheit (Excel)
- Verlauf monatlicher Clubmeldungen
- Bericht über Lions-Clubamtsträger/innen im aktuellen Jahr (Excel)
- Clubverzeichnis (Excel)
- Clubverzeichnis der Mitgliederdaten
- Kontaktliste der Lions-Distriktamtsträger/innen (Excel)
- Bericht über Familieneinheiten
- Kontaktliste des Lions Clubs (Excel)
- Bericht über Lions-Clubamtsträger/innen im kommenden Jahr (Excel)
- Bericht über Aktualisierungen der Mitgliederinformationen (Eingabe der Mitgliedernummer erforderlich)

7

Wenn für den ausgewählten Bericht zusätzliche Informationen nötig sind, geben Sie diese ein.

Region or Zone SE Zone 1

Lion ID 200158

Youth Programs

Club Details

Description

Address

Billing Address
124 Any Place
Naperville, Illinois 60565
United States

Shipping Address
124 Any Place

View Reports

Get Delegate

Confirmation Letter

Create Club Branch

Create New Application

Edit Club Details

Club Mem... Club Offic... M

8 Einige Berichte haben „Excel-Format“. Zum Herunterladen in Excel bitte diese Option auswählen.

The screenshot displays a web interface for a Lions Club. A modal window titled "View Reports" is centered on the screen. Inside the modal, there is a "Reports" icon, a checked checkbox for "Excel Format", and a dropdown menu labeled "Select a Report" with the option "Lions Club Officer Report for Current Year" selected. A "Submit" button is located at the bottom right of the modal. The background shows a sidebar with "Club Details" and "Address" sections, and a main content area with buttons for "View Reports", "Create Club Branch", and "Edit Club Details".

i Tipp: Der Bericht wird in der Vorschau angezeigt und kann im .pdf-Format heruntergeladen werden. Wenn die Excel-Option gewählt wurde, wird die „Datei-Download-Meldung“ angezeigt.

9 Auf „Home“

Hier endet der Kurzleitfaden „Clubvorgänge - Berichte

The screenshot displays the 'Lion Portal' interface. At the top, there is a dark blue header with the 'Lion Portal' logo on the left, a search bar in the center, and notification and user icons on the right. Below the header is a navigation menu with 'Home' (highlighted with a purple circle), 'Membership', 'Service', 'Learn', and 'More'. The main content area shows the account details for 'Example Club For Training'. A table lists key information: Lion ID (200158), Type (Lions Club), Status (Active), Billing Address (124 Any Place, Naperville, Illinois 60565, United States), and Active Member Count (57). Below this, there are tabs for 'Club Details', 'Data Export', 'Club Statements', 'Club Service Activities', and 'More'. The 'Club Details' tab is active, showing fields for 'Account Name' (Example Club For Training), 'Parent Account', 'Type' (Lions Club), and 'Active Member Count'. A blue button labeled 'Get Membership Cards' is visible on the right side of the page.

Lion Portal

Search Search

Home Membership Service Learn More

Account Example Club For Training + Follow

Lion ID	Type	Status	Billing Address	Active Member Count
200158	Lions Club	Active	124 Any Place Naperville, Illinois 60565 United States	57

Club Details Data Export Club Statements Club Service Activities More

Member A... Club Acti...

Account Name Example Club For Training Type Lions Club

Parent Account Active Member Count

Get Membership Cards