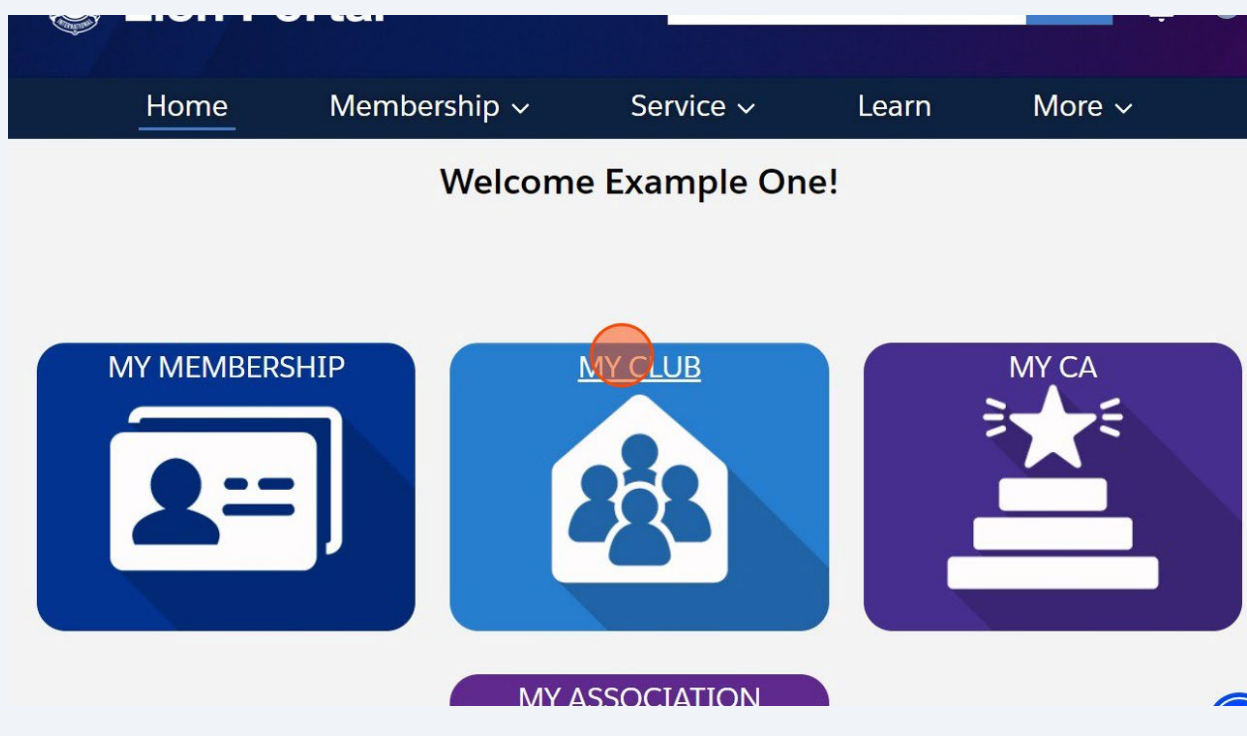


# Actions Membres - Voir les officiels de club

Ce guide offre aux membres du club une méthode simple pour accéder aux informations relatives à leurs officiels via le Lion Portal. Il décrit les étapes pour consulter la liste des actuels, past et futurs officiels, ainsi que leurs coordonnées. Ainsi, les membres du club peuvent facilement contacter leurs responsables, favorisant ainsi une meilleure communication et du dynamisme au sein de l'organisation. C'est une ressource incontournable pour ceux qui souhaitent mieux connaître la structure du club et ses principaux contacts.

**1** Connectez-vous au Lion Portal. [lionportal.org](https://lionportal.org)

**2** Cliquez sur « MON CLUB »



**i** Cette action est accessible à tous les membres du club.

### 3 Cliquez sur « Voir les officiels du club »

Club Programs ⓘ

Specialty Description ⓘ

Arts and Entertainment

Charter Established Date ⓘ

7/1/2010

#### Club Details

Description

We are dedicated to the betterment of our community by serving our local needs. We support aging and youth populations right here at home.

Website

<http://e-Clubhouse.org/sites/OakBrook>

#### Address

Mailing Address

24 Any Place  
Naperville, Illinois 60565  
United States

Shipping Address

24 Any Place  
Naperville, Illinois 60565  
United States

Leader

Manage Delegates

View Delegates

View Club Officers

Club Me...

Club Offic...

More

Active Members

Active Members

60 of 60 items

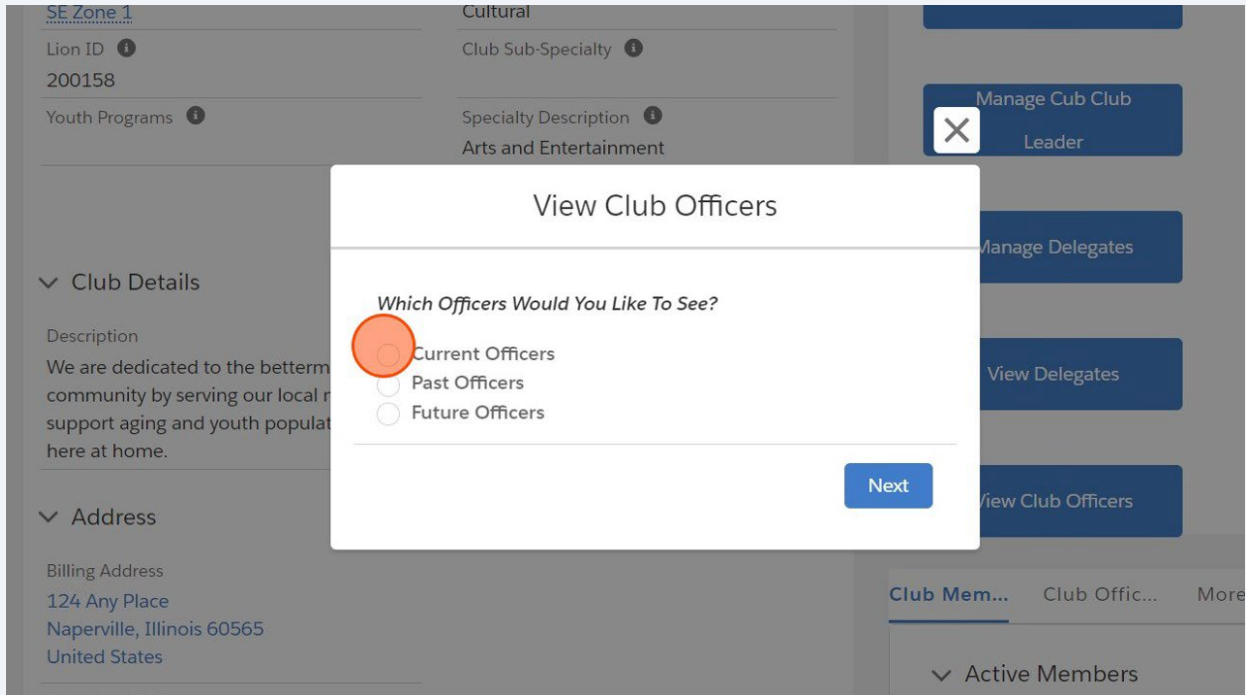


4

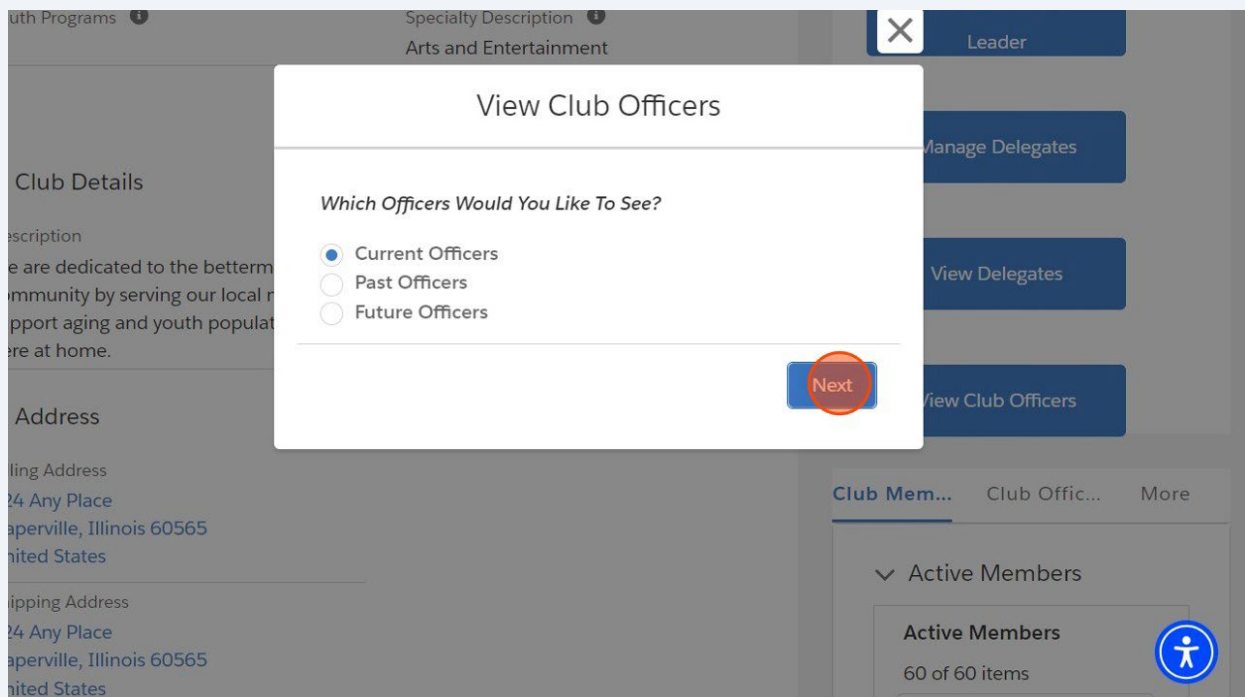
Sélectionnez le type d'affichage :

Options :

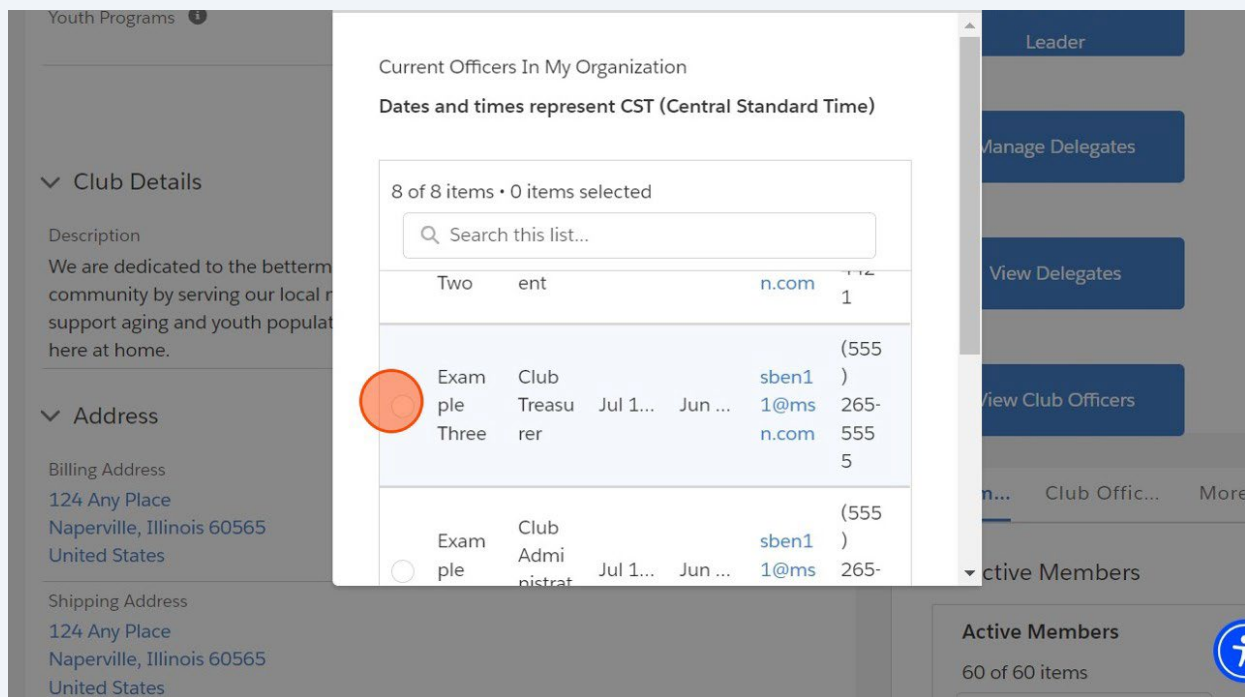
- Officiels actuels
- Past officiels
- Futurs officiels (année Lions à venir)



5 Cliquez sur « Suivant ».



6 La liste des officiels s'affiche à présent. Faites défiler ou recherchez dans la liste. Cliquez sur le bouton radio à côté du nom du responsable.



7 Cliquez sur « Suivant ».

The screenshot shows a modal window with a list of exam examples. The 'Next' button is highlighted with a red circle.

| Exam Example  | Service                   | Join Date        | Member ID            | Phone          |
|---------------|---------------------------|------------------|----------------------|----------------|
| Example Five  | Chairperson               | Jul 1... Jun ... | zuser005@lionfak.com | (630) 123-4567 |
| Example Seven | Club First Vice President | Jul 1... Jun ... | zuser007@lionfak.com | (630) 345-6789 |
| Example Forty | Tailor                    | Sep ... Jun ...  | zuser040@lionfak.com | (630) 899-9000 |

Buttons: Previous, Next (highlighted)

8 Les coordonnées de l'officiel s'affichent.

The screenshot shows a modal window with member details. The 'Finish' button is highlighted with a red circle.

| Full Name            | Join Date    | Title                     | Member ID |
|----------------------|--------------|---------------------------|-----------|
| Example Member Three | July 1, 2010 | Club Treasurer<br>2024-03 | 26691553  |

| Email           | Phone          | Nickname | Membership Type               |
|-----------------|----------------|----------|-------------------------------|
| sbent11@msn.com | (555) 265-5555 |          | Lion-Charter-Regular [Active] |

| Sponsor Name | Spouse          |
|--------------|-----------------|
|              | Companion Three |

Buttons: Previous, Finish (highlighted)

**9** Cliquez sur « Précédent » pour revenir à la liste des responsables.

The screenshot shows a modal window displaying member information. The modal is titled '2 of 2 items • 0 items selected' and contains a search bar with the text 'presi'. Below the search bar is a table with columns for 'M.', 'T.', 'Star...', 'End ...', 'M.', and 'M.'. The table contains two rows of data. The first row is highlighted with a blue border, and the second row is highlighted with a blue background. An orange circle highlights the 'Previous' button at the bottom of the modal.

| M.                   | T.                                     | Star...  | End ... | M.                                | M.                            |
|----------------------|--|----------|---------|-----------------------------------|-------------------------------|
| Exam<br>ple<br>Two   | Club<br>Presid<br>ent                  | Jul 1... | Jun ... | sben1<br>1@ms<br>n.com            | 555<br>265-<br>442<br>1       |
| Exam<br>ple<br>Seven | Club<br>First<br>Vice<br>Presid<br>ent | Jul 1... | Jun ... | zuser0<br>07@li<br>onfak<br>e.com | (630<br>)<br>345-<br>678<br>9 |

**10** Cliquez pour consulter un autre officiel.

The screenshot shows a modal window displaying a list of officials. The modal is titled '2 of 2 items • 0 items selected' and contains a search bar with the text 'presi'. Below the search bar is a table with columns for 'M.', 'T.', 'Star...', 'End ...', 'M.', and 'M.'. The table contains two rows of data. The first row is highlighted with a blue border, and the second row is highlighted with a blue background. An orange circle highlights the 'Next' button at the bottom of the modal.

| M.                   | T.                                     | Star...  | End ... | M.                                | M.                            |
|----------------------|--|----------|---------|-----------------------------------|-------------------------------|
| Exam<br>ple<br>Two   | Club<br>Presid<br>ent                  | Jul 1... | Jun ... | sben1<br>1@ms<br>n.com            | 555<br>265-<br>442<br>1       |
| Exam<br>ple<br>Seven | Club<br>First<br>Vice<br>Presid<br>ent | Jul 1... | Jun ... | zuser0<br>07@li<br>onfak<br>e.com | (630<br>)<br>345-<br>678<br>9 |

## 11 Cliquez sur « Suivant ».

2 of 2 items • 1 item selected

Q presi

|  | M. v | T.. v                | Star...  | End ... | M. v                  | M. v           |
|--|------|----------------------|----------|---------|-----------------------|----------------|
| <input type="radio"/> Example Two              | Club | President            | Jul 1... | Jun ... | sben11@msn.com        | 555-265-4421   |
| <input checked="" type="radio"/> Example Seven | Club | First Vice President | Jul 1... | Jun ... | zuser007@lionfake.com | (630) 345-6789 |

Previous **Next**

## 12 Les coordonnées sont affichées. Cliquez sur « Terminer » pour quitter.

Example Member Seven

July 1, 2010

Club First Vice President 2024-04

26691557

**Email**  
zuser007@lionfake.com

**Phone**  
(630) 345-6789

**Nickname**

**Membership Type**  
Lion-Charter-Regular [Active]

**Sponsor Name**

**Spouse**  
Companion Seven

Previous **Finish**

**13** Vous êtes de retour sur la page Informations de club.

**Lion Portal** Search [Search] [Bell] [User]

Home Membership ▾ Service ▾ Learn More ▾

Account Example Club For Training [Follow]

| Lion ID | Type       | Status | Billing Address  | Active Member Count |
|---------|------------|--------|--|---------------------|
| 200158  | Lions Club | Active | 124 Any Place<br>Naperville, Illinois 60565<br>United States | 60                  |

Details Data Export Club Statements Club Service Activities More

Account Name Example Club For Training [Edit] Type Lions Club

Parent Account [Info] Active Member Count

Member ... Club Acti... [Manage Club Members]

**14** Cliquez sur « Accueil » pour revenir à la page d'accueil du Lion Portal.

**Lion Portal** Search [Search] [Bell] [User]

Home Membership ▾ Service ▾ Learn More ▾

Account Example Club For Training [Follow]

| Lion ID | Type       | Status | Billing Address  | Active Member Count |
|---------|------------|--------|--|---------------------|
| 200158  | Lions Club | Active | 124 Any Place<br>Naperville, Illinois 60565<br>United States | 60                  |

Club Details Data Export Club Statements Club Service Activities More

Account Name Example Club For Training [Edit] Type Lions Club

Parent Account [Info] Active Member Count

Member ... Club Acti... [Manage Club Members]

**15** Le guide « Actions Membres - Voir les officiels de club » est à présent terminé.

