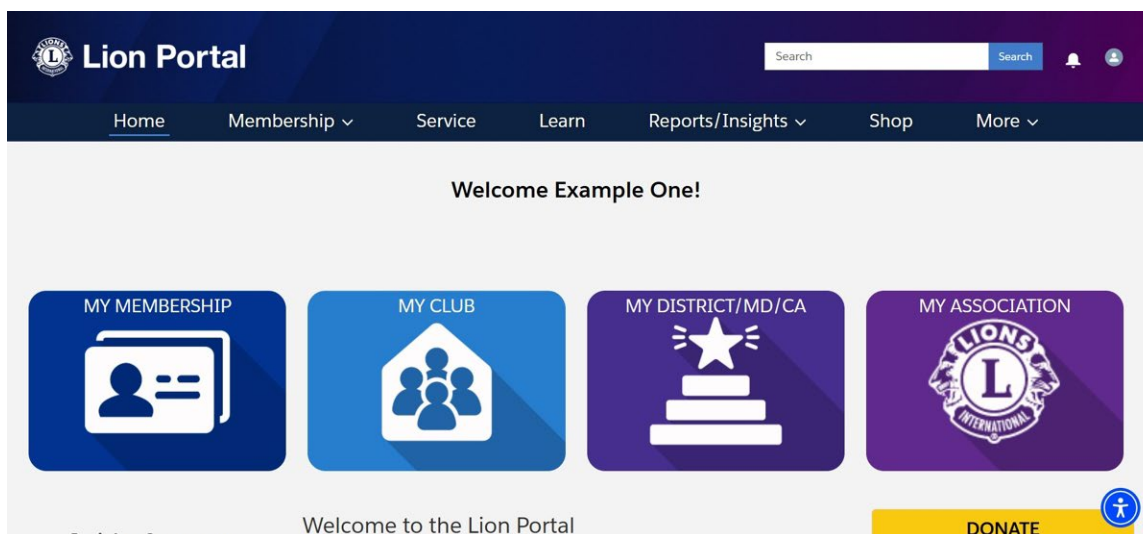


## Recursos aprimorados para criar e relatar atividades de serviço

**Introdução** - Este guia oferece uma visão geral abrangente dos recursos aprimorados para criar e relatar atividades de serviço no Lion Portal. Seguindo as etapas descritas, os usuários podem configurar com eficiência as atividades de serviço, garantir que todos os dados necessários sejam inseridos e relatar com êxito as atividades a LCI, obtendo insights sobre suas contribuições. Além disso, o guia aborda os limites de métricas e fornece dicas para gerenciar e inserir imagens, tornando-o um recurso essencial para Lions e Leo clubes que buscam otimizar o processo de relatório de serviço.

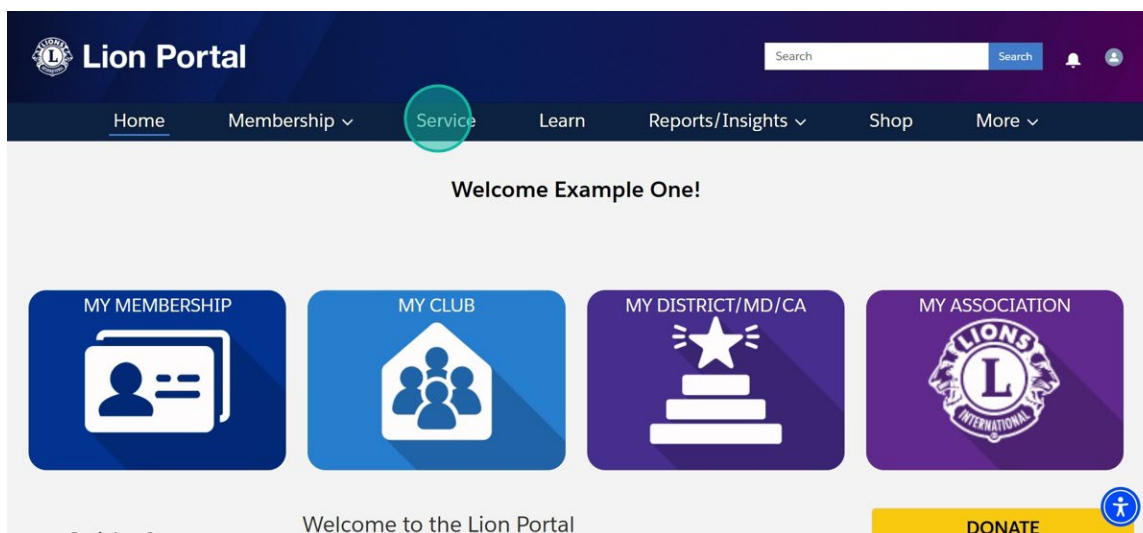
### Faça o login e acesse o Serviço

1. Faça login no Lion Portal em <https://lionsinternational.my.site.com/>



Visão geral do recurso de criação e relatório aprimorados

2. Clique em "Serviço"



## Recursos aprimorados para criar e relatar atividades de serviço

3. Clique em "Criar Atividade de Serviço"

The screenshot shows the Lion Portal dashboard with a navigation bar and a 'Create Service Activity' button highlighted. Below the navigation bar are five summary cards for service statistics:

Total People Served*	Total Volunteers	Total Volunteer Hours*	Total Funds Donated*	Total Funds Raised*
15,084	50,550	5,223	\$633,873.28	\$1,000,000.00

\*These values represent the capped numbers that have been reported to LCI

Below the statistics is a table of activities with filters and a search bar. The table has columns for End Date, Title, Service ID, Start Date, Reporting Status, Reporting Period, Activity Name, Sponsor, Service Project, Cause, and Project Type. A 'Next' button is highlighted in the bottom right corner of the table area.

## Criar Atividade de Serviço

4. Selecione o patrocinador da atividade e clique em "Avançar"

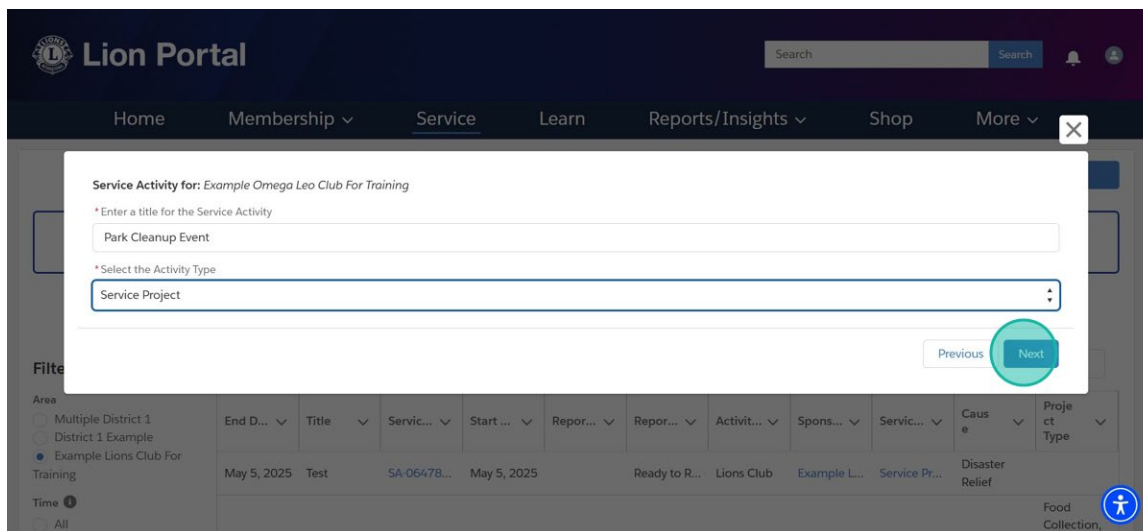
The screenshot shows a search modal window titled 'Search for a Leo Club, Lions Club, or District in your hierarchy based on the position you hold or select from your specific area.' The modal has two radio buttons: 'Search for Leo Club, Lions Club, or District' and 'Select from my specific area'. Below the radio buttons is a search bar and a table of results:

2 of 2 items • 1 item selected		Search this list...
Name	Type	
<input type="checkbox"/> Example Lions Club For Training	Lions Club	
<input checked="" type="checkbox"/> Example Omega Leo Club For Training	Omega Leo Club	

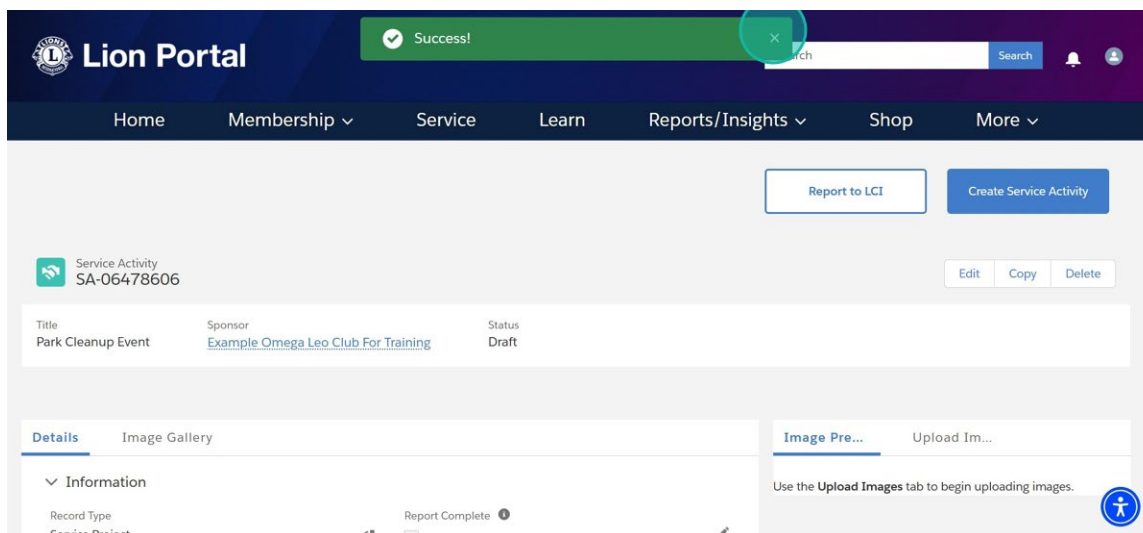
A 'Next' button is highlighted in the bottom right corner of the modal.

## Recursos aprimorados para criar e relatar atividades de serviço

5. Digite um título para a atividade e selecione o tipo de atividade e clique em "Avançar"



6. Uma mensagem indicando que a atividade foi criada e que foi bem-sucedida, será exibida. Clique no ícone "X" para fechar a mensagem.



## Relatório aprimorado completo para Atividades de Serviço

Melhoria! Há um novo botão "Enviar a LCI", que, quando clicado, validará todos os dados necessários que foram inseridos.

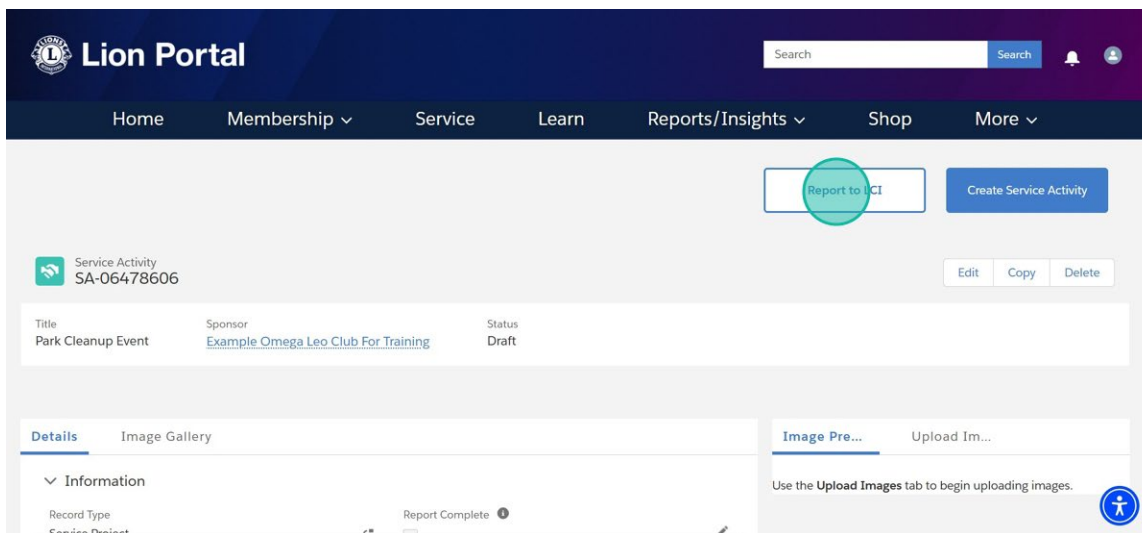
- Se todos os dados tiverem sido preenchidos, esta ação marcará a caixa de seleção "Relatório concluído" para você e enviará a atividade para os Painéis de Insights.

## Recursos aprimorados para criar e relatar atividades de serviço

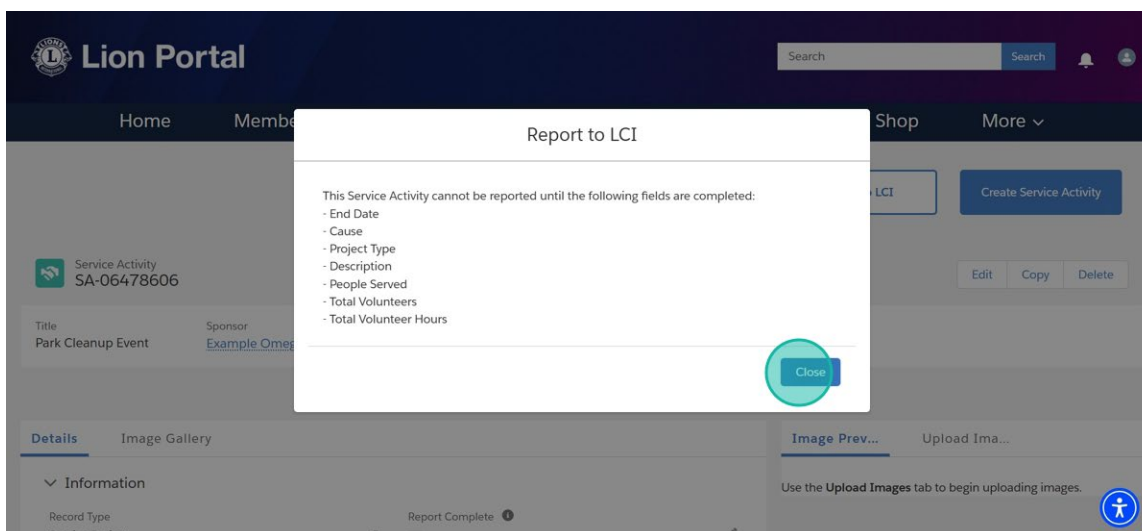
- Se houver algum dado faltando, uma caixa de mensagem será exibida indicando os dados que estão faltando. Edite a atividade para inserir os dados que faltam e salve.

As etapas abaixo ilustram esse fluxo de trabalho aprimorado.

7. Essa é uma atividade criada recentemente e estão "faltando" muitos dos dados necessários. Clique em "Enviar a LCI" para visualizar o que acontece em seguida.

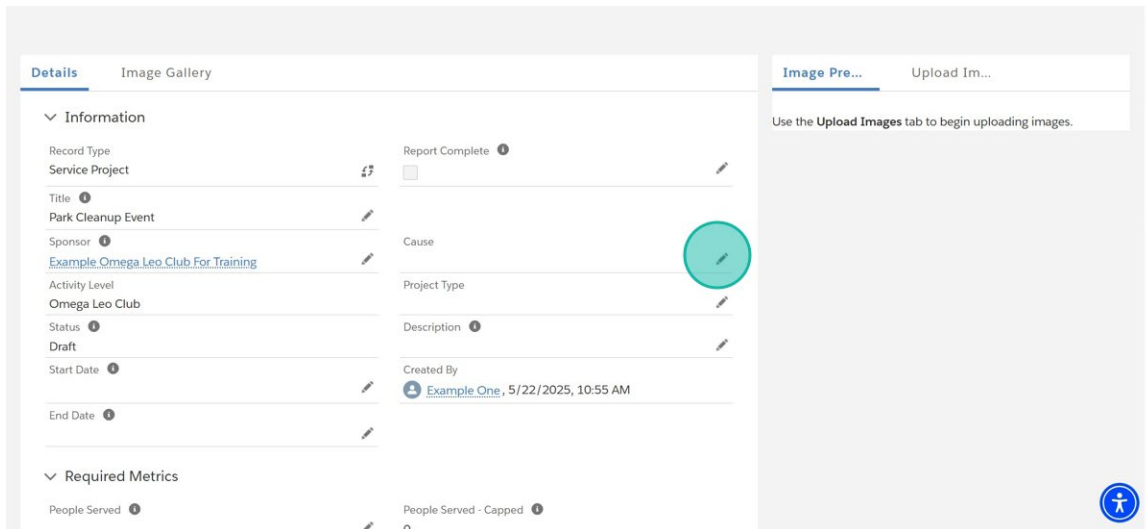


8. A janela pop-up informa quais dados são necessários para "completar o relatório". Clique em "Fechar" para fechar a janela pop-up.



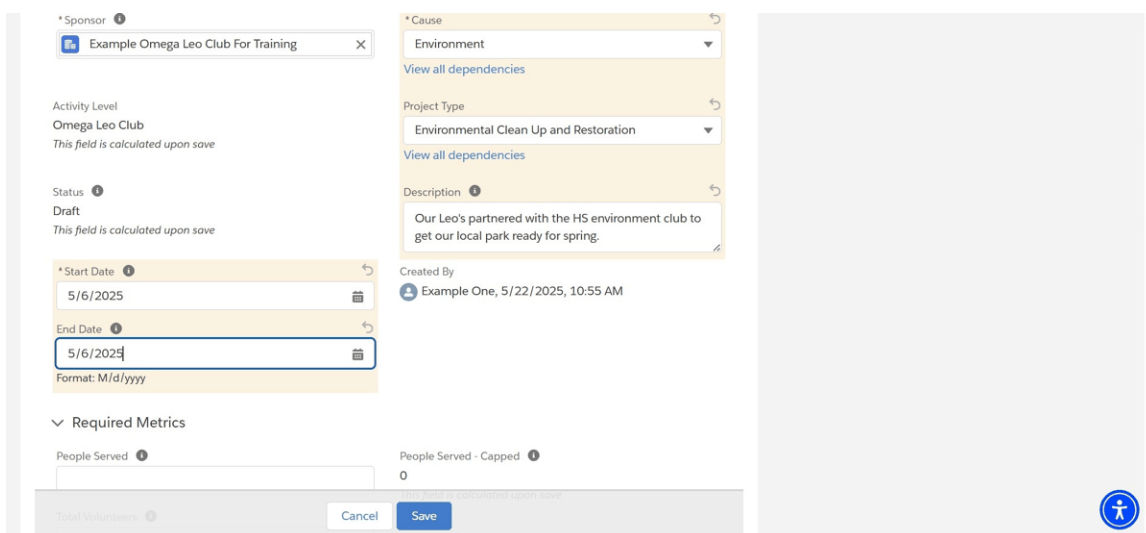
## Recursos aprimorados para criar e relatar atividades de serviço

9. Para começar a inserir os dados necessários, clique no ícone de lápis para editar diretamente ou selecione o botão de edição para um formulário pop-up. Este exemplo usa a edição incorporada.



10. Insira os dados para descrever a atividade de serviço. Para "Relatório completo"/"Relatório a LCI", cada atividade requer o seguinte:

- Causa
- Tipo de projeto
- Descrição
- Data de início
- Data de encerramento



## Recursos aprimorados para criar e relatar atividades de serviço

11. As métricas necessárias variam conforme o tipo de atividade de serviço:

Insira as métricas necessárias e clique em "Salvar" ou continue rolando a tela para adicionar métricas e informações adicionais sobre a atividade.

The screenshot shows a form for creating a service activity. At the top, there are date fields for 'Start Date' (5/6/2025) and 'End Date' (5/6/2025). Below this is a section for 'Required Metrics' with the following fields:

- People Served: 250
- Total Volunteers: 25
- Total Volunteer Hours: 50.00
- Non-Lions Participated:
- Non-Lion Family Members Participated:

Calculated fields on the right show 'People Served - Capped' at 0 and 'Total Volunteer Hours - Capped' at 0.00. Below the required metrics is the 'Optional Metrics' section, which includes 'Currency' (USD - U.S. Dollar) and 'Total Funds Raised (USD)'. At the bottom, there are 'Cancel' and 'Save' buttons. A blue arrow points to the 'Save' button with the text: "If you have entered all data for the activity click 'Save'". Another blue arrow points to the vertical scroll bar on the right with the text: "To enter additional data use the scroll bar".

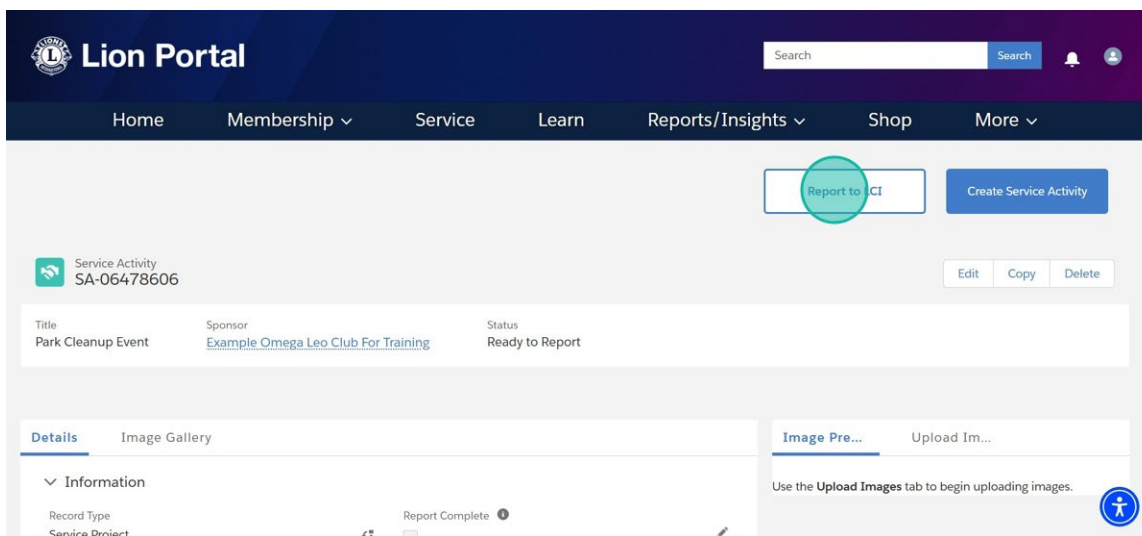
12. Métricas opcionais podem ser adicionadas. Quando terminar, clique em "Salvar".

The screenshot shows the 'Optional Metrics' section of the form. It includes the following fields:

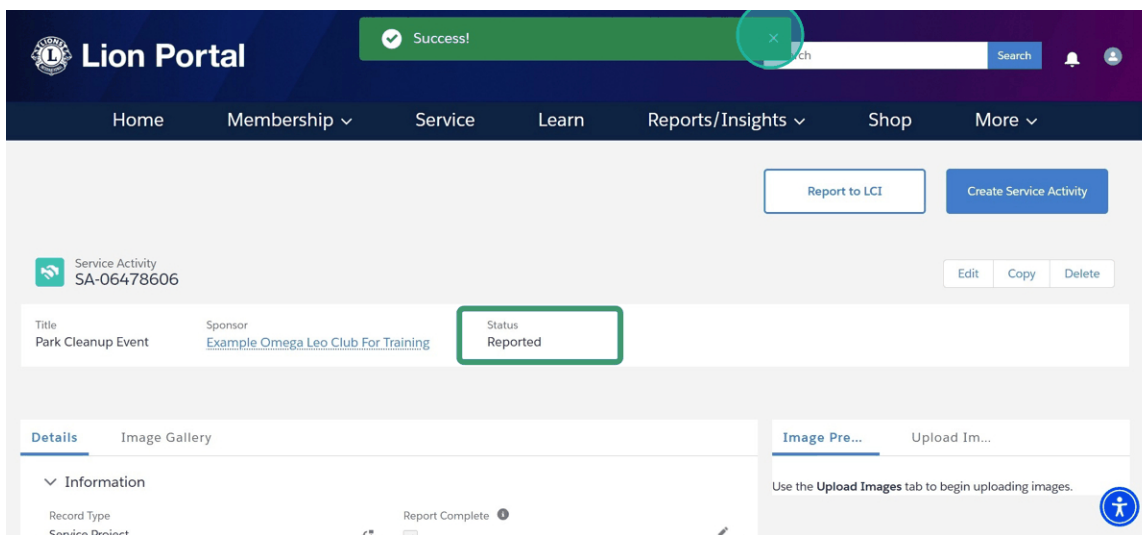
- Currency: NZD - New Zealand Dollar
- Total Funds Raised: 5,000
- Total Funds Donated: (empty field)
- Organization Benefited: (empty field)
- Donation to LCIF:
- Trees Planted/Cared for: (empty field)

Calculated fields on the right show 'Total Funds Raised (USD)' at 0.00 and 'Total Funds Donated (USD)' at 0.00. A blue callout box points to the 'Total Funds Donated (USD)' field with the text: "The total funds donated in USD for this service activity." At the bottom, there are 'Cancel' and 'Save' buttons. A blue arrow points to the 'Save' button. A vertical scroll bar is visible on the right side of the form.

13. Todos os dados necessários para a atividade foram inseridos. Clique em "Enviar a LCI".



14. Dessa vez, não faltaram dados. Uma mensagem verde de "Sucesso" é exibida para confirmar que o relatório foi marcado como "Relatório concluído".  
Clique no ícone "X" para fechar a mensagem.  
OBSERVAÇÃO: O status foi atualizado para "Enviado"

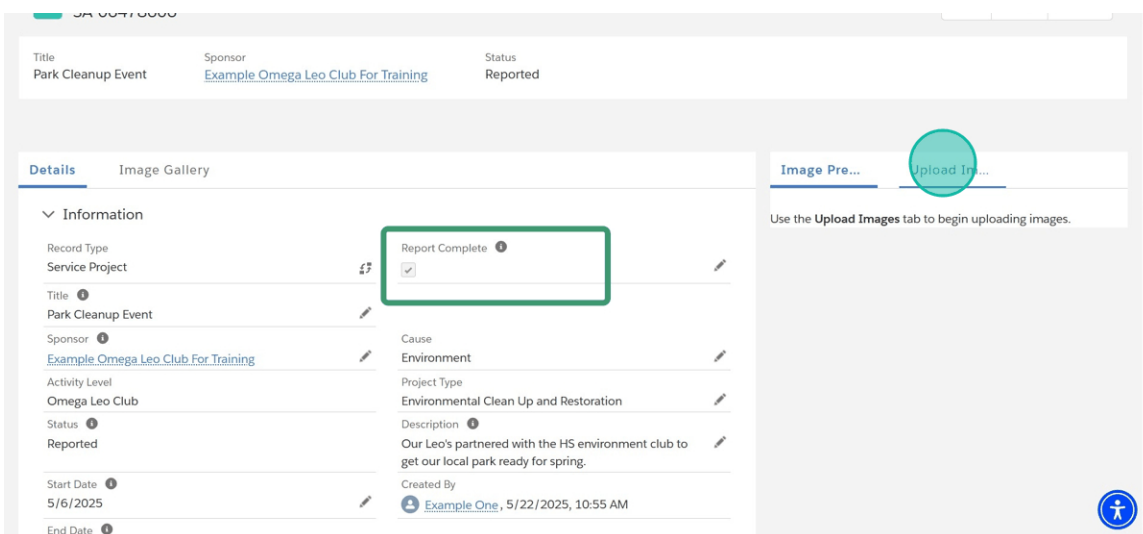


## Recursos aprimorados para criar e relatar atividades de serviço

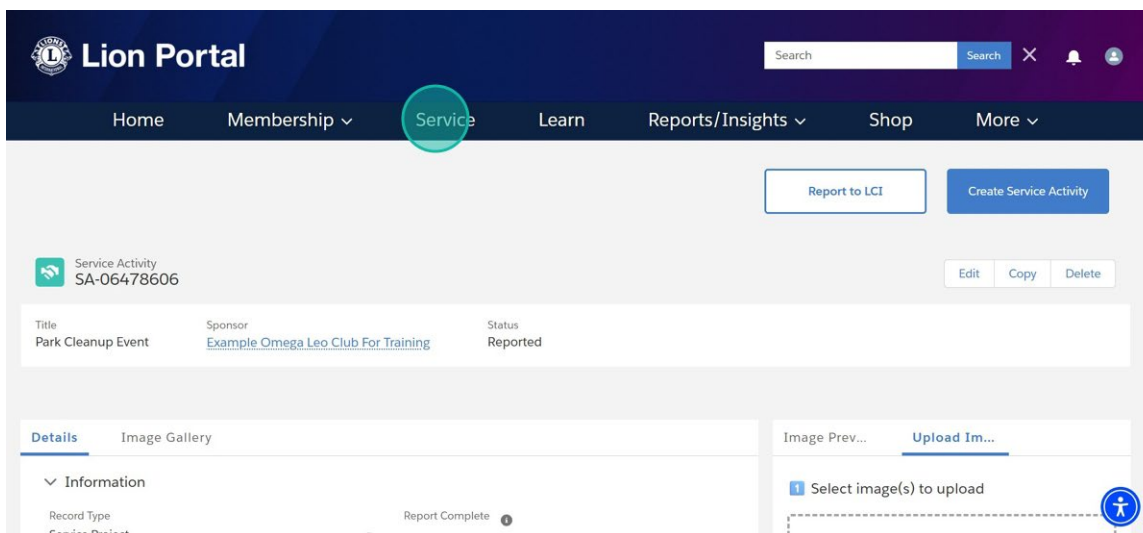
15. A caixa "Relatório concluído" agora está marcada.

Não se esqueça de inserir imagens à atividade de serviço. Também convide outras pessoas para inserir imagens. As imagens podem ser inseridas por qualquer membro da organização patrocinadora a qualquer momento. Clique em "Upload Images" para começar.

O Guia Rápido: **Atividades de serviço - Upload, visualizar e gerenciar imagens** fornece instruções passo a passo.



16. Clique em "Serviço" para retornar à página de resumo das atividades de serviço.



## Recursos aprimorados para criar e relatar atividades de serviço

### Filtrar a lista de atividades de serviço para visualizar a atividade

17. Essa atividade foi realizada pelo Leo Clube que patrocinamos. Clique em "Leo Clube" na opção de filtro do Patrocinador para ver as atividades do Leo.

\*These values represent the capped numbers that have been reported to LCI

**Filters**

Area

- Multiple District 1
- District 1 Example
- Example Lions Club For Training

Time

- All
- Current Fiscal Year

Sponsor

- All
- Lion Club
- Leo Club

Service Activity Type

- All
- Donation
- Fundraiser
- Meeting
- Service Project

Cause

- All

**Total (17)** Records per Page 50

End D...	Title	Servic...	Start ...	Repor...	Repor...	Activit...	Spons...	Servic...
May 5, 2025	Test	SA-06478...	May 5, 2025		Ready to R...	Lions Club	Example L...	Service Pr...
May 5, 2025	Food Pant...	SA-06478...	May 5, 2025	✓	Reported	Lions Club	Example L...	Service Pr...
May 1, 2025	Test	SA-06478...	May 1, 2025	✓	Reported	Lions Club	Example L...	Service Pr...
May 1, 2025	Title	SA-06478...	May 1, 2025		Ready to R...	Lions Club	Example L...	Service Pr...
May 1, 2025	Title	SA-06478...	May 1, 2025	✓	Reported	Lions Club	Example L...	Service Pr...

18. A atividade completa recém-adicionada e relatada é exibida.

\*These values represent the capped numbers that have been reported to LCI

**Filters**

Area

- Multiple District 1
- District 1 Example
- Example Lions Club For Training

Time

- All
- Current Fiscal Year

Sponsor

- All
- Lion Club
- Leo Club

Service Activity Type

- All
- Donation
- Fundraiser
- Meeting
- Service Project

Cause

- All

**Total (3)** Records per Page 50

End D...	Title	Servic...	Start ...	Repor...	Repor...	Activit...	Spons...	Servic...	Caus...	Proje...
May 6, 2025	Park Clean...	SA-06478...	May 6, 2025	✓	Reported	Omega Le...	Example ...	Service Pr...	Environmen...	Environmen...
Mar 15, 2...	Leo Club F...	SA-06478...	Mar 15, 2...		Ready to R...	Omega Le...	Example ...	Fundraiser	Environmen...	tal Clean Up and Restoration
Jan 21, 20...	Leo Servic...	SA-06478...	Jan 21, 20...	✓	Reported	Omega Le...	Example ...	Service Pr...	Other Humanitari...	Initiatives for the Elderly

Showing Page 1 of 1 Pages

First Prev 1 Next Last

## Entendendo os limites métricos

Compreensão das métricas limitadas em âmbito de **clube**.  
As atividades realizadas por Lions e Leo Clubes são limitadas quando relatadas ao Insights. Seus dados originais são mantidos. Um novo campo de exibição mostra o que será relatado ao Insights.  
As métricas limitadas são:

- Limite de 3000 pessoas atendidas
- Limite de 1200 horas de trabalho voluntário
- Limite de captação de recursos de \$250000 (USD)
- Limite de fundos doados de \$200000 (USD)

19. Clique no link para navegar até os detalhes da atividade do serviço

The screenshot shows the Lion Portal interface. At the top, there is a navigation bar with 'Lion Portal' logo, a search bar, and a user profile icon. Below the navigation bar are menu items: Home, Membership, Service (selected), Learn, Reports/Insights, Shop, and More. A 'Create Service Activity' button is visible in the top right.

Below the navigation bar, there are five summary cards for service metrics:

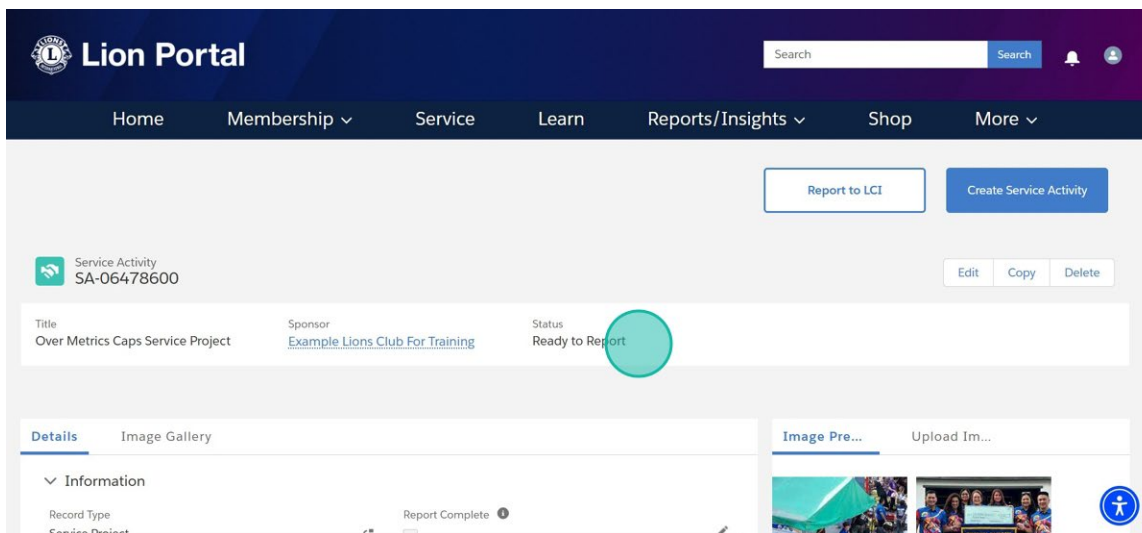
- Total People Served\*: 18,084
- Total Volunteers: 50,670
- Total Volunteer Hours\*: 6,423
- Total Funds Donated\*: \$833,873.28
- Total Funds Raised\*: \$1,250,000.00

A note below these cards states: '\*These values represent the capped numbers that have been reported to LCI'

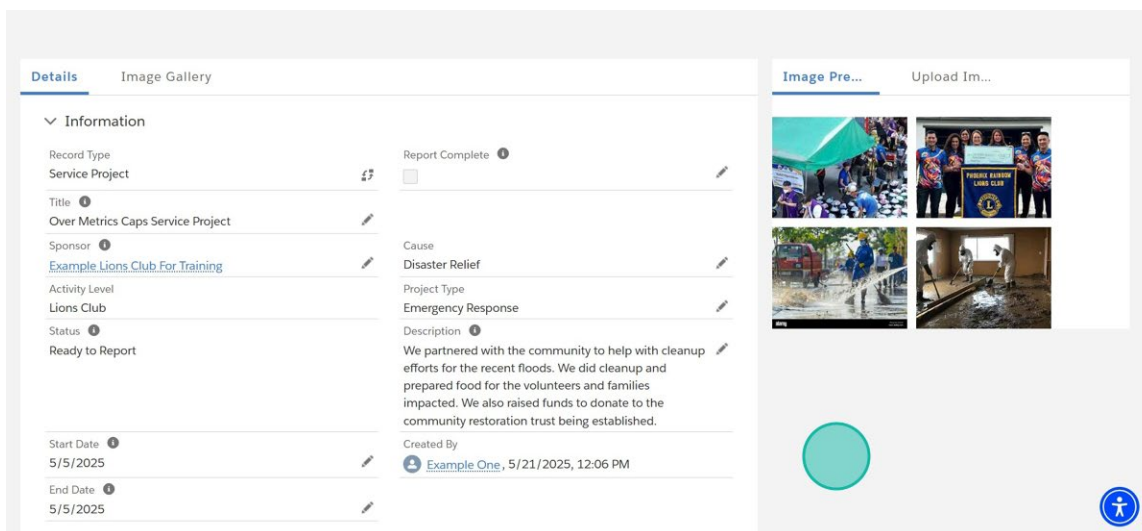
Below the metrics, there is a 'Filters' section on the left with options for 'Area' (Multiple District 1, District 1 Example, Example Lions Club For Training) and 'Time' (All). The main content area shows a table of service activities with columns: End D..., Title, Servic..., Start ..., Repor..., Repor..., Activit..., Spons..., Servic..., Caus e, and Proje ct Type. The table has 17 records. The first record is highlighted with a green circle around the 'Servic...' column value '\$A-06473...'. The table also includes a 'Records per Page' dropdown set to 50 and a search bar.

## Recursos aprimorados para criar e relatar atividades de serviço

20. O detalhe da atividade é mostrado. Essa atividade tem um "Status" de "Pronto para Relatar".



21. Role para baixo para revisar os detalhes da atividade.



22. Para essa atividade em âmbito de clube, as "Pessoas atendidas" e o "Total de horas de voluntariado" inseridos estão acima do limite para uma atividade em âmbito de clube. Novos campos foram adicionados para mostrar as métricas que serão refletidas nos painéis do Insights.

## Recursos aprimorados para criar e relatar atividades de serviço

23. Para essa atividade em âmbito de clube, a moeda escolhida foi o dólar neozelandês. Os valores de "Fundos arrecadados" e "Fundos doados" inseridos são convertidos em dólares americanos a partir da "Data de encerramento" da atividade. Mostrado com as setas. Quando convertidos para dólares americanos, os "Fundos arrecadados" e os "Fundos doados" estão acima dos limites em dólares

americanos. Novos campos foram adicionados para mostrar as métricas que serão refletidas nos painéis do Insights.

## Recursos aprimorados para criar e relatar atividades de serviço

24. As atividades de serviço com métricas acima dos limites máximos PODEM SER REPORTADAS COMO CONCLUÍDAS/ENVIADAS PARA LCI. As métricas refletidas nos painéis do Insights exibirão o valor máximo permitido.

25. Para atualizar os valores de métrica, clique no ícone de lápis ou escolha "editar", insira os novos valores e clique em "Salvar"

26. Ao salvar, os dólares convertidos são atualizados e os campos limitados agora mostram os novos valores que serão refletidos nos painéis do Insights. Neste exemplo, os valores não estão acima do limite máximo sendo exibidos como relatados.

## Recursos aprimorados para criar e relatar atividades de serviço

The screenshot shows a form for reporting service activities. It includes sections for 'Optional Metrics' and 'Additional Details'. The 'Optional Metrics' section contains the following data:

Metric	Value
Total Funds Raised (USD)	3,282.03
Total Funds Raised (USD) - Capped	3,282.03
Total Funds Donated (USD)	2,983.67
Total Funds Donated (USD) - Capped	2,983.67

Annotations with green arrows point to the 'Total Funds Raised (USD) - Capped' and 'Total Funds Donated (USD) - Capped' fields, with a text box stating: "New values are not over the cap limit and show as entered".

27. Clique no botão "Enviar a LCI" para marcar "Relatório concluído"

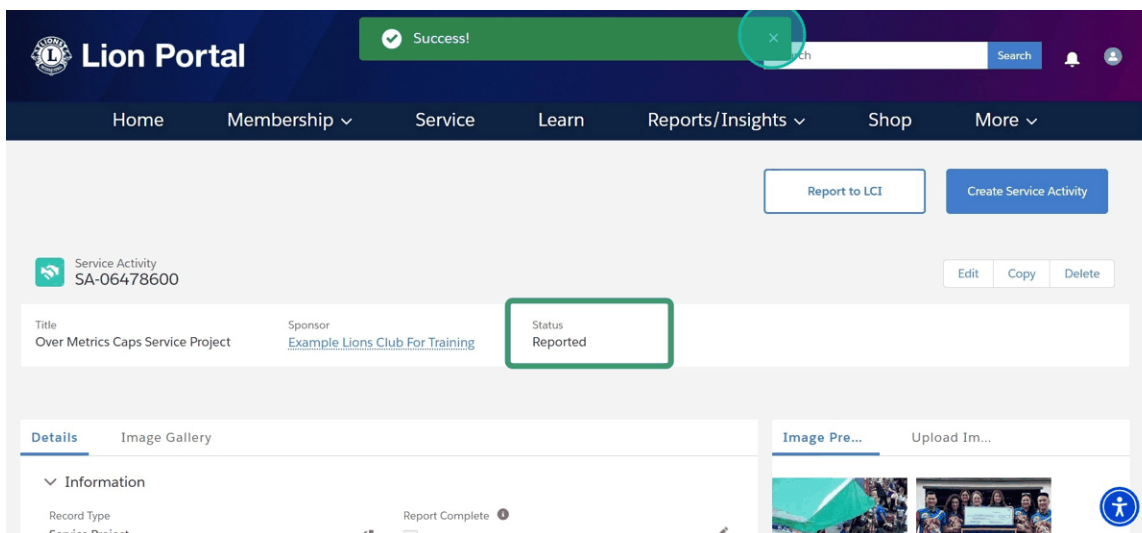
The screenshot shows the Lion Portal interface. The navigation bar includes Home, Membership, Service, Learn, Reports/Insights, Shop, and More. The main content area features a 'Report to LCI' button circled in green, and a 'Create Service Activity' button. Below these buttons, a service activity card is displayed with the following details:

- Service Activity SA-06478600**
- Title:** Over Metrics Caps Service Project
- Sponsor:** Example Lions Club For Training
- Status:** Ready to Report

At the bottom, there is a 'Details' section with an 'Information' tab selected, showing 'Record Type: Service Project' and 'Report Complete' status. An 'Image Gallery' section is also visible on the right.

## Recursos aprimorados para criar e relatar atividades de serviço

28. Uma mensagem verde de "Sucesso" é exibida; clique no "x" para fechar a mensagem. Observe que o "Status" da atividade agora está mostrando "Reportado".



29. Concluimos o Guia Rápido "Atividades de serviço - Recursos aprimorados para criar e relatar atividades de serviço"

