



## Lion Portal クイックガイド

---

# アクティビティ報告の作成

【Lion Portal クラブレベルの奉仕報告の権限一覧】

	アクティビティ報告の作成	国際協会への報告（「報告完了」へのチェックと保存）
ライオンズクラブ	<ul style="list-style-type: none"> <li>・クラブの会員は誰でも可能</li> <li>・クラブ業務担当者</li> <li>・地区業務担当者</li> </ul>	<ul style="list-style-type: none"> <li>・クラブ会長、幹事、業務担当者、奉仕委員長</li> <li>・地区ガバナー、地区GSTコーディネーター、地区IT委員長、地区業務担当者</li> </ul>
レオクラブ	<ul style="list-style-type: none"> <li>・レオクラブの会員は誰でも可能</li> <li>・レオクラブ顧問</li> <li>・スポンサークラブ会長、幹事、業務担当者</li> <li>・地区業務担当者</li> </ul>	<ul style="list-style-type: none"> <li>・レオクラブ会長、幹事、顧問</li> <li>・スポンサークラブ会長、幹事、業務担当者</li> <li>・地区業務担当者</li> </ul>
クラブ支部	<ul style="list-style-type: none"> <li>・クラブ支部の会員ならびに親クラブの会員は誰でも可能</li> <li>・親クラブのクラブ業務担当者</li> </ul>	<ul style="list-style-type: none"> <li>・クラブ会長、幹事、業務担当者、奉仕委員長</li> <li>・地区ガバナー、地区GSTコーディネーター、地区IT委員長、地区業務担当者</li> </ul>

ライオンポータルへ[ログイン](#)し、「サービス」から「私のアクティビティ」を選択。

**Lion Portal** Search 検索

ホーム 会員 ▾ サービス ▾ Learn レポート/Insights ▾ ライオンズショップ その他 ▾

私のアクティ... ようこそ Sawada Nohara!

私のメンバーシップ

私のクラブ

私のCA

私の協会

Insights Summary

1.37M  
Total Membership

ライオンポータルへようこそ

私たちは、MyLion、MyLCI、Insights、その他既存ツールの機能をひとつにまとめ、一貫した使用感を体験いただけるライオンポータルへと統合しました。

これらのリソースとよくある質問は、ライオンズとレオの皆様がライオンポータルの最新の状況について情報を得るのに役立ちます。

寄付する

クイックリンク

国際条約、  
グローバルアクションチーム、  
メルデン・ジョーンズ・フォローアップ、

アクティビティ報告の一覧は、デフォルトで自分の所属クラブの過去3カ月分の報告が表示されています。リスト名をクリックすると、表示範囲を変更できます(詳しくは次ページ)。



サービスアクティビティ  
を作成します

私の活動

My Club Activities (Last 3 Months) ▼

4 個の項目・並び替え基準: 終了日・検索条件: すべてのサービスアクティビティ - Logged In Users Club Activities, 開始日: 数秒前 に更新されました

終了日 ↑	タイトル	レコードID	開始日	報告完了	アクティビティ...	レコードタイプ	主要アクテ...	作成者	
1	TESTING	SA-05292408		<input type="checkbox"/>	Lions Club	Service Project	<input type="checkbox"/>	CAROL TURNER	
2	8/15/2024	TESTING	SA-05292409	8/15/2024	<input type="checkbox"/>	Lions Club	Service Project	<input type="checkbox"/>	CAROL TURNER
3	8/31/2024	こども食堂	SA-05292394	7/10/2024	<input checked="" type="checkbox"/>	Lions Club	Service Project	<input type="checkbox"/>	CAROL TURNER
4	8/31/2024	里山の楯林	SA-05292425	8/1/2024	<input type="checkbox"/>	Lions Club	Service Project	<input type="checkbox"/>	CAROL TURNER

私の活動

My Club Activities (Last 3 Months) ▼

2 個の項目を リストビュー a few seconds ago に更新されました

Q このリストを検索...

▼	アクティビ...	レコードタイプ ▼	主要ア...	作成者 ▼
▼				
▼				

- My Club Activities (All) 私のクラブのアクティビティ(全期間)
- ✓ My Club Activities (Last 3 Months) 私のクラブのアクティビティ(過去3カ月)
- My Club Activities (This Lion Year) 私のクラブのアクティビティ(今年度)
- My District Activities (ALL) 私の地区のアクティビティ(全期間)
- My District Activities (Last 3 Months) 私の地区のアクティビティ(過去3カ月)
- My District Activities (This Lion Year) 私の地区のアクティビティ(今年度)
- My MD's Activities (All) 私の複合地区のアクティビティ(全期間)
- My MD's Activities (Last 3 Months) 私の複合地区のアクティビティ(過去3カ月)
- My MD's Activities (This Lion Year) 私の複合地区のアクティビティ(今年度)

最近参照したデータ

「私の地区のアクティビティ」では所属の地区内の全クラブのアクティビティ報告が表示されます。

新規のアクティビティ報告を開始するには、「奉仕アクティビティの作成」をクリック。

**i** クラブの会員は誰でもアクティビティ報告の作成が可能です。アクティビティ報告は記入途中で下書き保存ができるので、後ほど再度編集を行うこともできます。



自分が所属するクラブの名前が表示されるので、クラブ名の左の丸にチェックを入れて「次へ」をクリック。

- i**
- 複数のクラブを担当しているクラブ業務担当者の場合は、表示されるリストから報告を行いたいクラブを選択します。
  - 地区役員の場合は、クラブ名の他に地区名も表示されます。
  - レオクラブ顧問の場合は、レオクラブ名も表示されます。
  - クラブ支部のアクティビティは親クラブのアクティビティとして報告するので、親クラブ名にチェックを入れます(クラブ支部名は表示されません)。



アクティビティのタイトルを日本語で入力し、ドロップダウンメニューからアクティビティのタイプを選択して、「次へ」をクリック。

奉仕アクティビティの作成

Service Activity for:

\* Enter a title for the Service Activity アクティビティのタイトルを入力してください(日本語可)

\* Select the Activity Type アクティビティの種類を選択してください

--なし--

前へ 次へ

\* Select the Activity Type

--なし--

--なし--

寄付

資金獲得

例会

奉仕事業

ここで選択するアクティビティのタイプに応じて、報告すべき内容が変わってきます。各タイプの説明と報告すべき数値については、「[奉仕のインパクトを測定](#)」の資料をご参照ください。

新規のアクティビティ報告が作成され、編集画面が表示されます。

サービスアクティビティ  
SA-056

編集 Copy 削除

タイトル スポンサー 状況  
下書き

詳細 画像ギャラリー

情報

レコードタイプ  
Service Project

タイトル

スポンサー

アクティビティのレベル  
Lions Club

状況  
下書き

開始日

報告完了

分野

事業の種類

説明

作成者

画像プレビュー 画像のアップ...


画像のアップロードを開始するには、画像のアップロードタブを使用します。

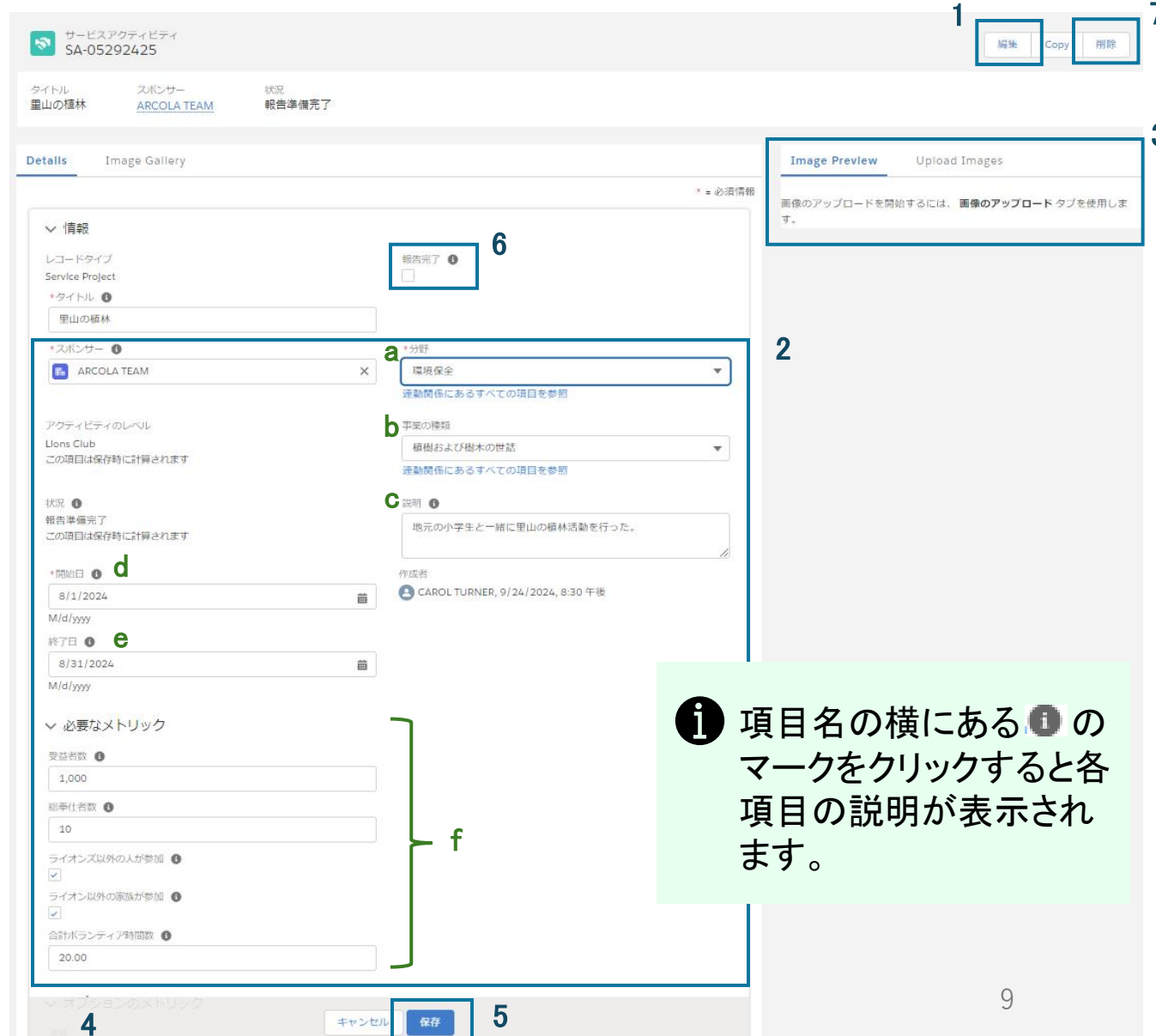
- i** アクティビティ報告の「状況」は、開始日に応じて変わります。
- 「下書き」- 「開始日」が未入力
  - 「計画済み」- 「開始日」が今日より先の日付
  - 「報告準備完了」- 「開始日」が今日の日付もしくは今日以前の日付
  - 「報告済み」- アクティビティ報告の「報告完了」にチェックが入っている



**【注意】** アクティビティ報告の「報告完了」にチェックを入れて保存ができるのは、「終了日」の日付が今日または今日以前の日付になっており、必要な項目がすべて入力済みになっている場合です。

アクティビティ報告のページが開くので、アクティビティの詳細を入力していきます（※下記はアクティビティタイプで「奉仕事業」を選択した場合の画面です）。

1. 編集を開始するには、画面右上の「編集」ボタンをクリックするか、各項目にある鉛筆のアイコン  をクリックします。
2. 下記の必須項目を入力していきます。
  - a. 分野
  - b. 事業の種類
  - c. 説明（日本語入力可）
  - d. 開始日
  - e. 終了日
  - f. 必要なメトリックの項目（入力方法の詳細は次ページ）
3. 画像がある場合は画面右上の「Upload Images」から画像をアップロードします。（1ファイル=3GB以下）
4. 必要に応じて、画面下部にある「オプションのメトリック」と「さらなる詳細」の欄も入力します。（詳細は本資料12ページ参照）
5. 画面下部の「保存」をクリックすると入力内容を下書き保存できます。
6. 全ての項目の入力が完了したら、画面右上にある「報告完了」のチェックボックスにチェックを入れて「保存」をクリックし、報告完了です。
7. 作成したアクティビティ報告を削除したい場合は、画面右上の「削除」をクリックします。



サービスアクティビティ  
SA-05292425

タイトル 里山の植林      スポンサー ARCOLA TEAM      状況 報告準備完了

Details      Image Gallery

\* = 必須情報

▼ 情報

レコードタイプ  
Service Project

\*タイトル **6**  
里山の植林

\*スポンサー **a**  
ARCOLA TEAM

\*分野  
環境保全

運動関係にあるすべての項目を参照

▼ アクティビティのレベル  
Lions Club  
この項目は保存時に計算されます

\*事業の種類 **b**  
植樹および樹木の世話

運動関係にあるすべての項目を参照

状況 **c**  
報告準備完了  
この項目は保存時に計算されます

説明 **c**  
地元の小学生と一緒に里山の植林活動を行った。

作成者  
CAROL TURNER, 9/24/2024, 8:30 午後

\*開始日 **d**  
8/1/2024

M/d/yyyy

終了日 **e**  
8/31/2024

M/d/yyyy

▼ 必要なメトリック **f**

受益者数 **f**  
1,000

総奉仕者数 **f**  
10

ライオンズ以外の人に参加 **f**

ライオン以外の家族が参加 **f**

合計ボランティア時間数 **f**  
20.00

▼ オプションのメトリック

キャンセル      保存 **5**

1      編集      Copy      削除 **7**

Image Preview      Upload Images **3**

画像のアップロードを開始するには、画像のアップロードタブを使用します。

**i** 項目名の横にある **i** のマークをクリックすると各項目の説明が表示されます。

2

9

## 必要なメトリックの項目の入力のしかた

必要なメトリックの項目は、最初に選択したアクティビティのタイプ(寄付、資金獲得、例会、奉仕事業)に応じて異なります。それぞれのアクティビティのタイプでどの項目が報告必須かは、下記の表でご確認ください。この表が掲載されている「[奉仕のインパクトを測定](#)」の資料には、報告のヒントや受益者数の推定方法、報告の際の注意点、よくある質問などが記載されていますので、ご一読ください。

	奉仕受益者数	ボランティア の人数	ボランティア 時間総数	獲得金額	寄付金額
奉仕活動	必須	必須	必須	任意	任意
資金獲得活動	任意	任意	任意	必須	任意
寄付	任意	任意	任意	任意	必須
例会・会議	任意	必須	必須	任意	任意



[https://cdn2.webdamdb.com/md\\_AJIDGnR0Cv78.jpg.pdf?v=1](https://cdn2.webdamdb.com/md_AJIDGnR0Cv78.jpg.pdf?v=1)

例えば、報告するアクティビティが「奉仕事業」の場合、受益者数、総奉仕者数、合計ボランティア時間数の入力が必要不可欠です。

▼ 必要なメトリック

受益者数




総奉仕者数

ライオンズ以外の人が参加

ライオン以外の家族が参加





合計ボランティア時間数

**i** 「寄付」のアクティビティ報告で寄付金額を入力する際、まず通貨で日本円を選択し(日本円で寄付をした場合)、「合計寄付金額」は日本円の金額を入力してください。これで一旦保存をすると、「合計寄付金額(USD)」が自動計算されます。資金獲得の金額入力についても同様です。

通貨		
JPY - 日本円		
合計寄付金額 <b>i</b>		合計寄付金額 (USD) <b>i</b>
JPY 100,000		661.26 
恩恵を受けた組織 <b>i</b>		
〇〇小学校		

**!** 【注意】 LCIF への寄付金は、財団によってデータが管理されているため、奉仕アクティビティとして報告すべきではありません。寄付のアクティビティとして報告するのは、LCIF以外の団体へ金銭での寄付を行った場合のみです。また、物品の寄付は「寄付」ではなく「奉仕事業」として報告してください。

**!** 【注意】 報告するメトリックの数値には上限が設けられています。上限以上の数値を入力することも可能ですが、Insightsで表示されるのは上限値になります。

終了日 <b>i</b>	
この奉仕アクティビティによって恩恵を受けた人の数を入力してください。LCIに報告される際には、3000の上限が適用されます。	
受益者数 <b>i</b>	
100	
総奉仕者数 <b>i</b>	
5	
ライオンズ以外の人に参加 <b>i</b>	

## 「オプションのメトリック」と「さらなる詳細」の項目

- i** 1つの事業が複数のアクティビティタイプ(奉仕事業、資金獲得、寄付、例会等)に該当する場合、1つのアクティビティ報告ですべてを報告することが可能です。  
例えば、1つの事業で「資金獲得」と「寄付」の両方を行ったような場合(例:チャリティゴルフで集めた資金を特定の団体に寄付する、など)、資金獲得のアクティビティ報告を作成し、オプションのメトリックで寄付金額を入力することができます。

以下の項目の入力はすべて任意です。

The screenshot shows a form with the following fields and checkboxes:

- 植樹/手入れ
- ▼ さらなる詳細
- 主要アクティビティ
- LCIF交付金の援助を受けた
- 場所
- 開始時間
- 終了時間
- 場所のタイムゾーン
- 所在地

植樹または手入れを行った木の本数

このアクティビティがクラブの主要アクティビティの場合はチェックを入れる。

※主要アクティビティとは、繰り返し行われる活動で、クラブがその特有の長所と能力を活かして地域社会のニーズを満たせるようにするものです。

このアクティビティがLCIFの交付金を受けて実施される場合はチェックを入れる。

アクティビティを実施場所の名称

アクティビティの開始時間と終了時間

日本国内で行われたアクティビティの場合は  
(UTC+09:00) (Japan Standard Time)を選択

実施場所の住所

The screenshot shows a dropdown menu for "場所のタイムゾーン" with the following options:

- なし--
- (UTC+09:00) (Khandyga Standard Time) Khandyga
- (UTC+09:00) (North Korea Standard Time) Pyongyang, Hamhŭ...
- (UTC+09:00) (South Korea Standard Time) Seoul, Busan, Inch...
- (UTC+09:00) (Japan Standard Time) Tokyo, Yokohama, Osaka, ...**
- (UTC+09:00) (Yakutsk Standard Time) Yakutsk, Blagoveshchen...
- (UTC+09:00) (Palau Standard Time) Koror, Koror Town, Kloukl...
- (UTC+09:30) (ACST) Adelaide, Adelaide Hills, Mount Gambler, ...

## 下書き保存したアクティビティ報告を確認・再度編集する方法

クラブのページで「クラブ奉仕アクティビティ」のタブをクリック

The screenshot shows the Lion Portal interface. At the top left is the Lion Portal logo. To its right is a search bar with the text 'Search'. Below the logo is a navigation menu with items: 'ホーム', '会員', 'サービス', 'Learn', 'レポート/Insights', and 'ライオンズショッ'. Below the navigation menu is a section for '取引先' (Counterparty) with a grid icon and a redacted name. Below that is a table with columns: 'ライオンズID', '種別', '状況', '住所(請求先)', and '会員数'. The table contains one row with values: a redacted ID, 'ライオンズクラブ', 'アクティブ', 'Japan', and '40'. Below the table is a horizontal menu with tabs: 'クラブの詳細', 'データのエクспорт', 'クラブ会計計算書', 'クラブ奉仕アクティビティ' (highlighted with a red circle), 'クラブ財務状況詳細', and '新クラブ申請'. Below the tabs is a form with fields: '取引先名' (redacted), '親取引先' (District, redacted), and 'リジョンまたはゾーン' (redacted). To the right of the form are fields for '種別' (ライオンズクラブ), '会員数' (40), and 'クラブのスペシャルティ'. On the far right is a sidebar with a section '会員のアクション' containing two buttons: 'クラブ会員の管' and '非会員の管理'.

「すべて表示」をクリック。

The screenshot shows the 'Lion Portal' interface. At the top, there is a search bar and navigation tabs for 'ホーム', '会員', 'サービス', 'Learn', 'レポート/Insights', 'ライオンズショップ', and 'その他'. Below the navigation, there are filters for '取引先', 'ライオンズID', '種別' (Lions Club), '状況' (Active), and '会員数'. The main content area is titled '奉仕アクティビティ (10+)' and contains a table with 10 rows of activity data. A red circle highlights the 'すべて表示' button at the bottom right of the table.

	終了日	タイトル	レコードID	開始日	報告完了	アクティビ...	レコードタ...	主要
1	2020/07/27		SA-004	2020/07/27	<input checked="" type="checkbox"/>	Lions Club	Service Project	<input checked="" type="checkbox"/>
2	2020/12/09		SA-004	2020/12/09	<input checked="" type="checkbox"/>	Lions Club	Donation	<input checked="" type="checkbox"/>
3	2022/07/26		SA-004	2022/07/26	<input checked="" type="checkbox"/>	Lions Club	Service Project	<input checked="" type="checkbox"/>
4	2022/08/28		SA-004	2022/08/28	<input checked="" type="checkbox"/>	Lions Club	Service Project	<input checked="" type="checkbox"/>
5	2023/07/25		SA-004	2023/07/25	<input checked="" type="checkbox"/>	Lions Club	Service Project	<input checked="" type="checkbox"/>
6	2021/02/03		SA-004	2021/02/03	<input checked="" type="checkbox"/>	Lions Club	Service Project	<input checked="" type="checkbox"/>
7	2020/10/06		SA-004	2020/10/06	<input checked="" type="checkbox"/>	Lions Club	Service Project	<input checked="" type="checkbox"/>
8	2020/11/13		SA-004	2020/11/13	<input checked="" type="checkbox"/>	Lions Club	Service Project	<input checked="" type="checkbox"/>
9	2020/10/15		SA-004	2020/10/08	<input checked="" type="checkbox"/>	Lions Club	Service Project	<input checked="" type="checkbox"/>
10	2020/11/26		SA-004	2020/11/26	<input checked="" type="checkbox"/>	Lions Club	Donation	<input checked="" type="checkbox"/>

すべて表示

アクティビティの一覧が表示されます。項目名をクリックして並べ替えも可能です。

	終了日	タイトル	レコードID	開始日	報告完...	アクティ...	レコードタイプ	主要ア...	作成者
1	2020/07/27		SA-00	2020/07/27	<input checked="" type="checkbox"/>	Lions Club	Service Project	<input checked="" type="checkbox"/>	
2	2020/12/09		SA-00	2020/12/09	<input checked="" type="checkbox"/>	Lions Club	Donation	<input checked="" type="checkbox"/>	
3	2022/07/26		SA-00	2022/07/26	<input checked="" type="checkbox"/>	Lions Club	Service Project	<input checked="" type="checkbox"/>	
4	2022/08/28		SA-00	2022/08/28	<input checked="" type="checkbox"/>	Lions Club	Service Project	<input checked="" type="checkbox"/>	
5	2023/07/25		SA-00	2023/07/25	<input checked="" type="checkbox"/>	Lions Club	Service Project	<input checked="" type="checkbox"/>	
6	2021/02/03		SA-00	2021/02/03	<input checked="" type="checkbox"/>	Lions Club	Service Project	<input checked="" type="checkbox"/>	
7	2020/10/06		SA-00	2020/10/06	<input checked="" type="checkbox"/>	Lions Club	Service Project	<input checked="" type="checkbox"/>	
8	2020/11/13		SA-00	2020/11/13	<input checked="" type="checkbox"/>	Lions Club	Service Project	<input checked="" type="checkbox"/>	
9	2020/10/15		SA-00	2020/10/08	<input checked="" type="checkbox"/>	Lions Club	Service Project	<input checked="" type="checkbox"/>	

レコードIDをクリックすると、アクティビティ報告ページが開き、編集や複製ができます。

報告完了にチェックが入っていないものは、国際協会へ未報告(下書き保存)の状態です。

▼をクリックして、報告の編集・削除も可能です。