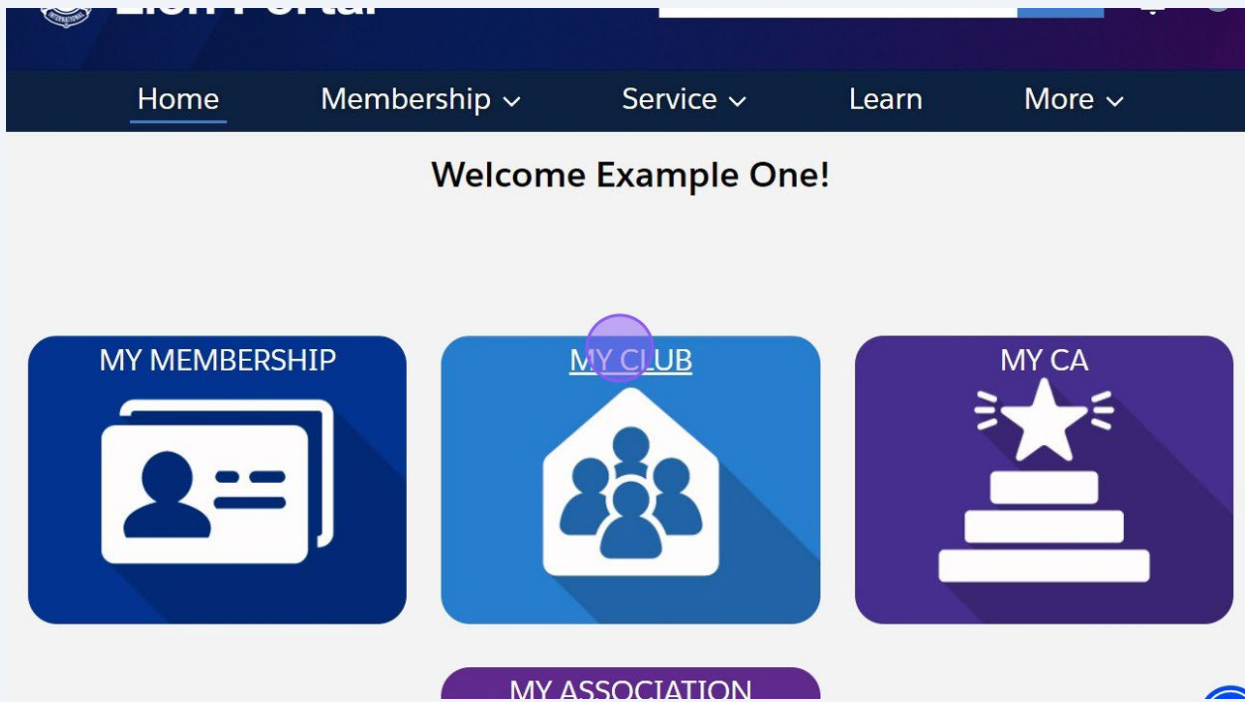


이 안내서는 라이온 포털에서 보고서 찾기 및 보기 과정을 단계별로 안내하여 클럽 데이터를 효과적으로 관리하도록 돕습니다. 사용자는 단계별 안내에 따라 보고서를 엑셀 및 PDF 파일 등으로 간편하게 다운로드할 수 있습니다. 이 안내서를 통해 클럽 활동을 더욱 잘 이해하고 보고서를 간단히 확인할 수 있으므로, 클럽 운영을 최적화하는데 유용한 자료입니다.

**1** 라이온 포털([lionportal.org](http://lionportal.org))에 로그인합니다.

**2** '내 클럽'을 클릭합니다.



3 '클럽 활동'을 클릭합니다.

Home Membership ▾ Service ▾ Learn More ▾

Account  
Example Club For Training + Follow

Account ID	Type	Status	Billing Address	Active Member Count
00158	Lions Club	Active	124 Any Place Naperville, Illinois 60565 United States	57

Details Data Export Club Statements Club Service Activities More

Account Name	Type ⓘ
Example Club For Training	Lions Club
Parent Account ⓘ	Active Member Count
strict 1 J	57
Region or Zone ⓘ	Club Specialty ⓘ
Zone 1	Cultural
Account ID ⓘ	Club Sub-Specialty ⓘ
00158	

Member ... Club Acti...

Manage Club Members

Manage Club Officers

4 '보고서 보기'를 클릭합니다.

Account Name	Type ⓘ
Example Club For Training	Lions Club
Parent Account ⓘ	Active Member Count
strict 1 J	57
Region or Zone ⓘ	Club Specialty ⓘ
Zone 1	Cultural
Account ID ⓘ	Club Sub-Specialty ⓘ
00158	
Youth Programs ⓘ	Specialty Description ⓘ
	Arts and Entertainment
	Charter Established Date ⓘ
	7/1/2010

Club Details

Description	Website

Address

Billing Address

Get Membership Cards

Get Delegate Confirmation Letter

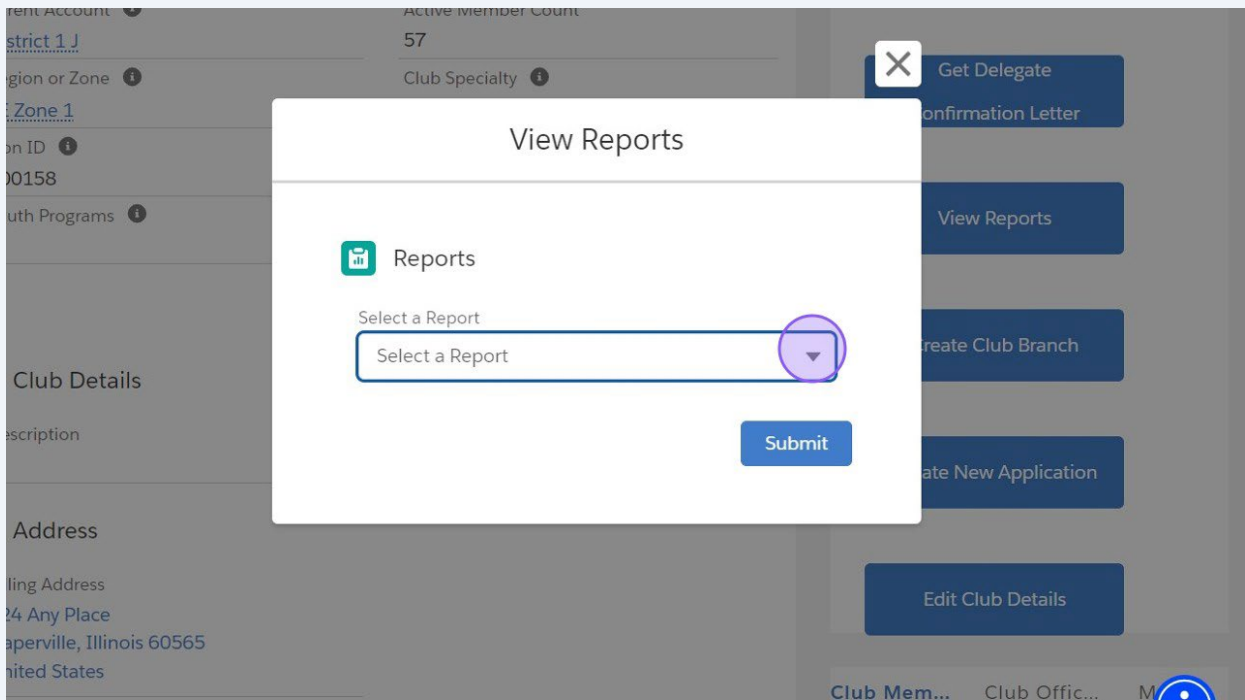
View Reports

Create Club Branch

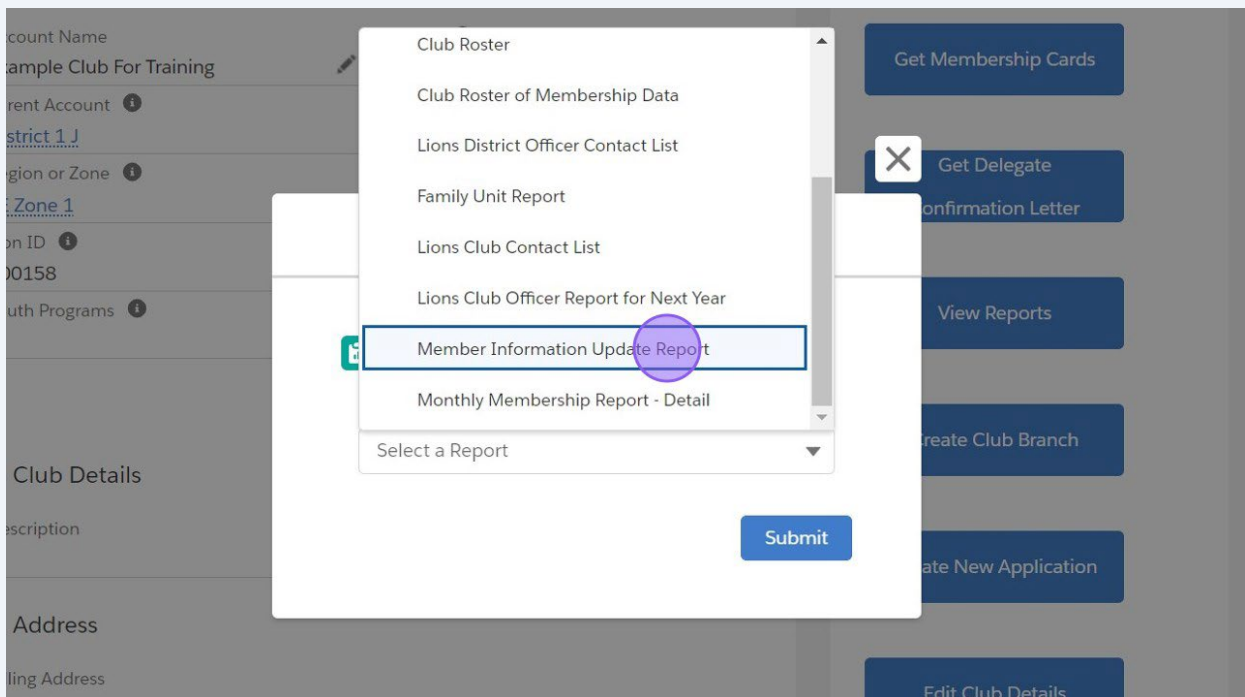
Create New Application

Edit Club Details

5 '보고서 선택하기'를 클릭합니다.



6 목록에서 원하는 보고서를 클릭합니다.





팁! 확인 가능한 클럽 보고서는 다음과 같습니다.

- 클럽 성과
- 클럽 출석부 (엑셀 파일)
- 클럽 월간 보고 내역
- 라이온스 클럽 현 회기 임원 보고서 (엑셀 파일)
- 클럽 명부 (엑셀 파일)
- 회원 데이터의 클럽 명부
- 라이온스 지구 임원 연락처 (엑셀 파일)
- 가족회원 보고서
- 라이온스 클럽 연락처 (엑셀 파일)
- 라이온스 클럽 차기 임원 보고서 (엑셀 파일)

## 7

선택한 보고서를 다운로드하기 위해 필요한 정보를 입력합니다.

The screenshot shows a 'View Reports' modal window. On the left sidebar, the following information is visible:

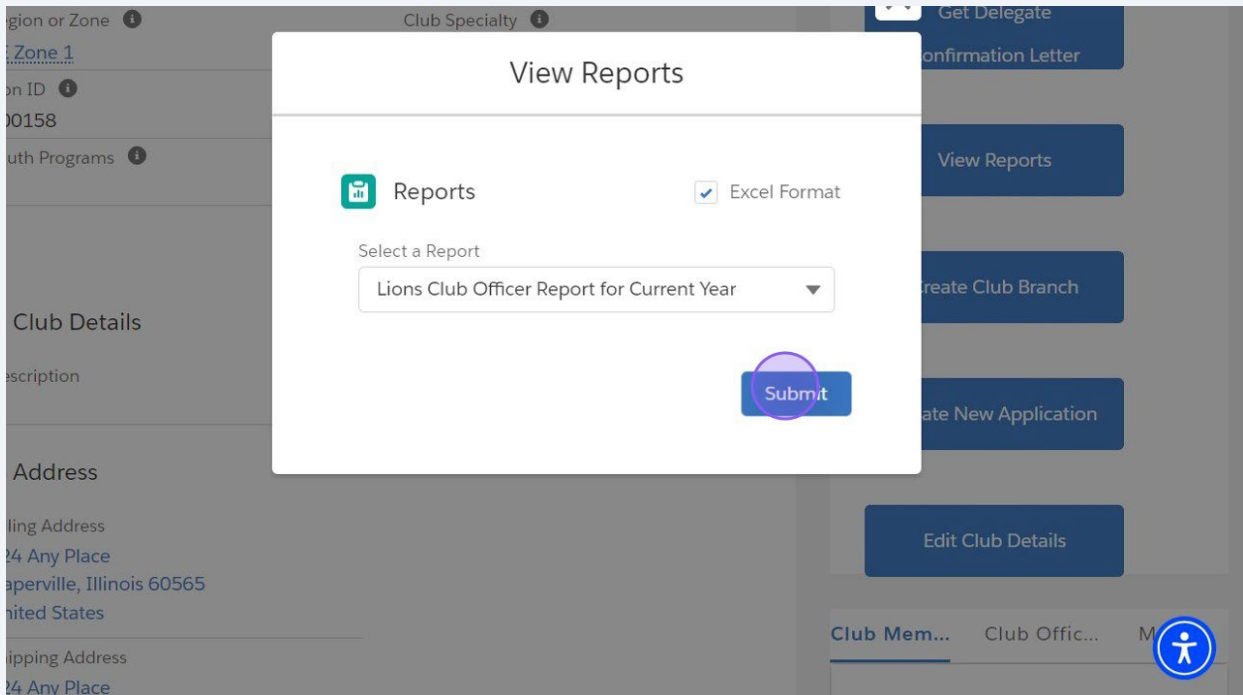
- Region or Zone: SE Zone 1
- Lion ID: 200158
- Youth Programs
- Club Details: Description
- Address: Billing Address (124 Any Place, Naperville, Illinois 60565, United States) and Shipping Address (124 Any Place)

The 'View Reports' modal contains:

- Section: Reports
- Select a Report: Member Information Update Report
- Member IDs: Two empty input fields
- Submit: A blue button

Background buttons include: Get Delegate, Confirmation Letter, View Reports, Create Club Branch, Create New Application, Edit Club Details, Club Mem..., Club Offic..., and M.

**8** 일부 보고서는 '엑셀' 파일로 저장할 수 있습니다. 엑셀 파일로 다운로드하려면 선택란을 체크하십시오.



**i** 팁! 미리보기에 보고서가 나타나며 PDF 파일로 다운로드할 수 있습니다. 엑셀 파일을 선택하면 '파일 다운로드 메시지'가 나타납니다.

9

'홈'을 클릭합니다.

이상으로 '클럽 활동 - 보고서 보기'를 마치겠습니다.

The screenshot displays the Lion Portal interface. At the top, there is a dark blue header with the 'Lion Portal' logo on the left, a search bar in the center, and notification and user icons on the right. Below the header is a navigation menu with 'Home' (highlighted with a purple circle), 'Membership', 'Service', 'Learn', and 'More'. The main content area shows the account details for 'Example Club For Training'. A table lists key information: Lion ID (200158), Type (Lions Club), Status (Active), Billing Address (124 Any Place, Naperville, Illinois 60565, United States), and Active Member Count (57). Below this, there are tabs for 'Club Details', 'Data Export', 'Club Statements', 'Club Service Activities', and 'More'. The 'Club Details' tab is active, showing fields for Account Name (Example Club For Training), Parent Account, Type (Lions Club), and Active Member Count. A blue button labeled 'Get Membership Cards' is visible on the right side of the page.

Lion ID	Type	Status	Billing Address	Active Member Count
200158	Lions Club	Active	124 Any Place Naperville, Illinois 60565 United States	57

Account Name	Type
Example Club For Training	Lions Club
Parent Account	Active Member Count