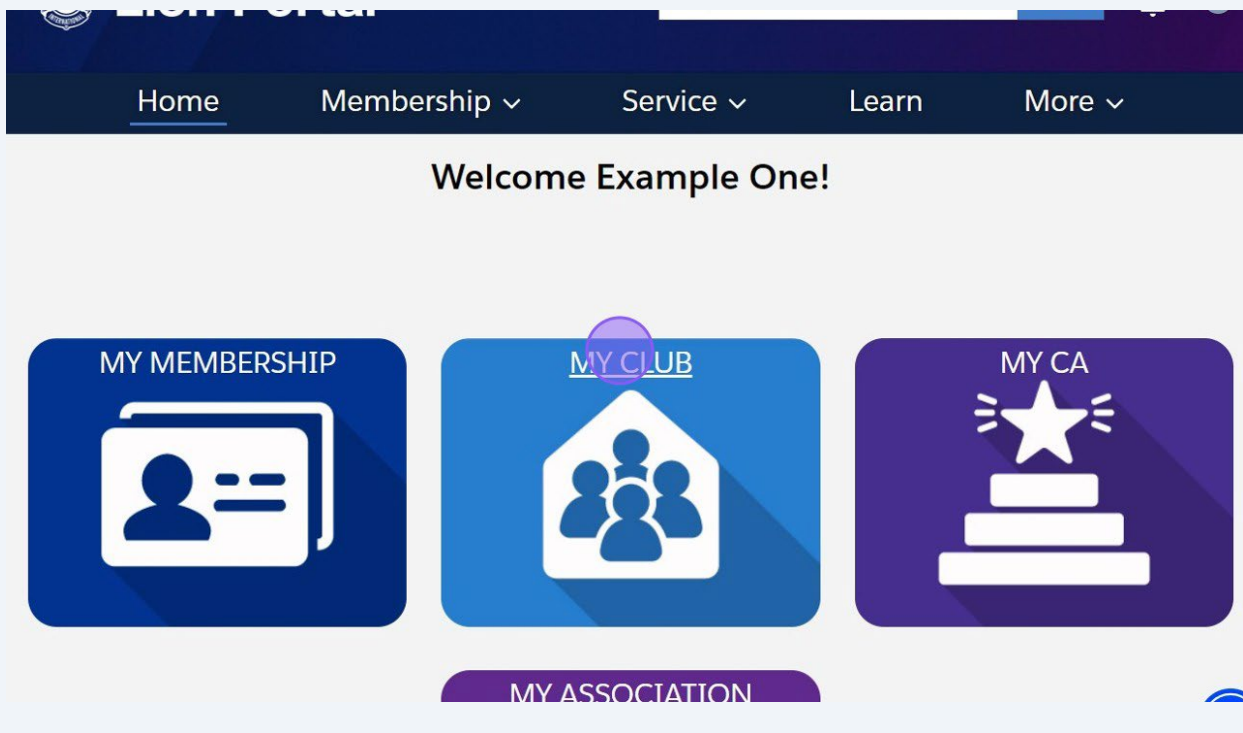


Actions/Club - Consulter les rapports

Ce guide vous explique comment accéder aux rapports dans le Lion Portal afin de mieux gérer les données de votre club. En suivant ces étapes, vous pourrez générer et télécharger des rapports dans différents formats, dont Excel et PDF, de manière simple et rapide. Ce guide est un outil précieux pour mieux comprendre les performances de votre club et faciliter les tâches administratives.

1 Connectez-vous au Lion Portal. lionportal.org

2 Cliquez sur « MON CLUB ».



3 Cliquez sur « Actions/Club ».

Home Membership ▾ Service ▾ Learn More ▾

Account
Example Club For Training + Follow

Account ID	Type	Status	Billing Address	Active Member Count
00158	Lions Club	Active	124 Any Place Naperville, Illinois 60565 United States	57

Details Data Export Club Statements Club Service Activities More

Account Name: Example Club For Training ✎ Type: Lions Club

Parent Account: District 1 J Active Member Count: 57

Region or Zone: Zone 1 Club Specialty: Cultural

Account ID: 00158 Club Sub-Specialty: ?

Member ... **Club Acti...**

Manage Club Members

Manage Club Officers 👤

4 Cliquez sur « Consulter les rapports ».

Account Name: Example Club For Training ✎ Type: Lions Club

Parent Account: District 1 J Active Member Count: 57

Region or Zone: Zone 1 Club Specialty: Cultural

Account ID: 00158 Club Sub-Specialty: ?

Specialty Description: Arts and Entertainment

Charter Established Date: 7/1/2010

Club Details

Description: Website:

Address

Billing Address

Get Membership Cards

Get Delegate Confirmation Letter

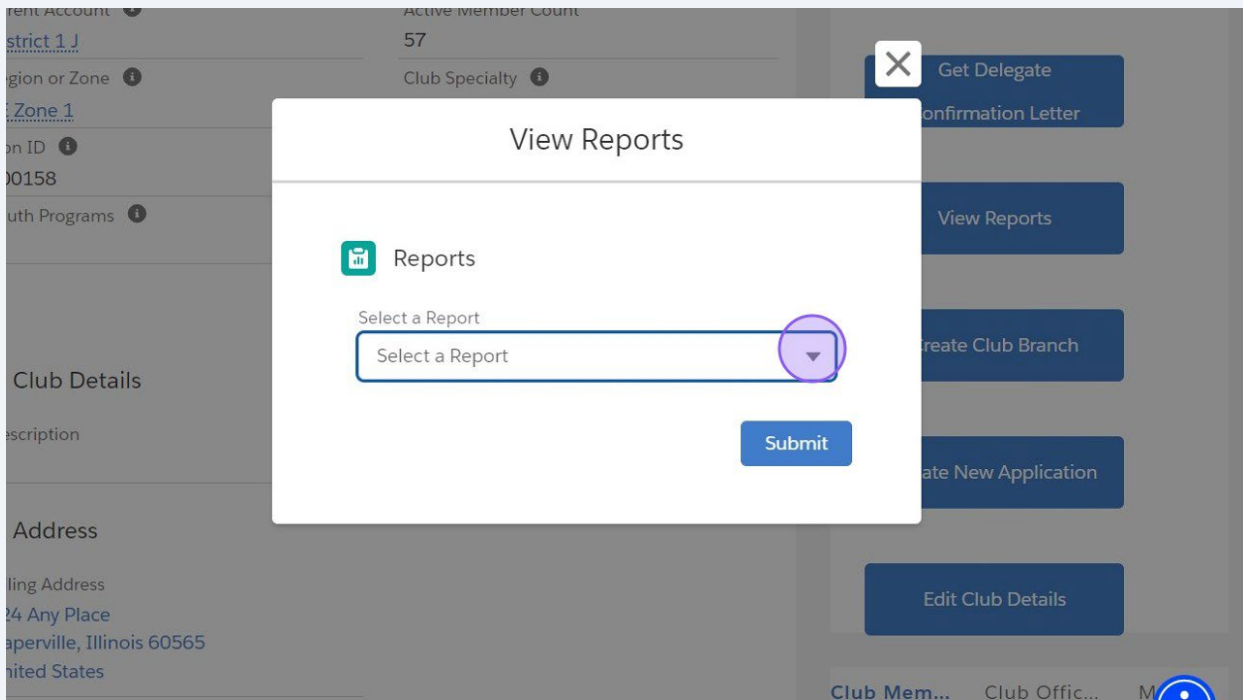
View Reports

Create Club Branch

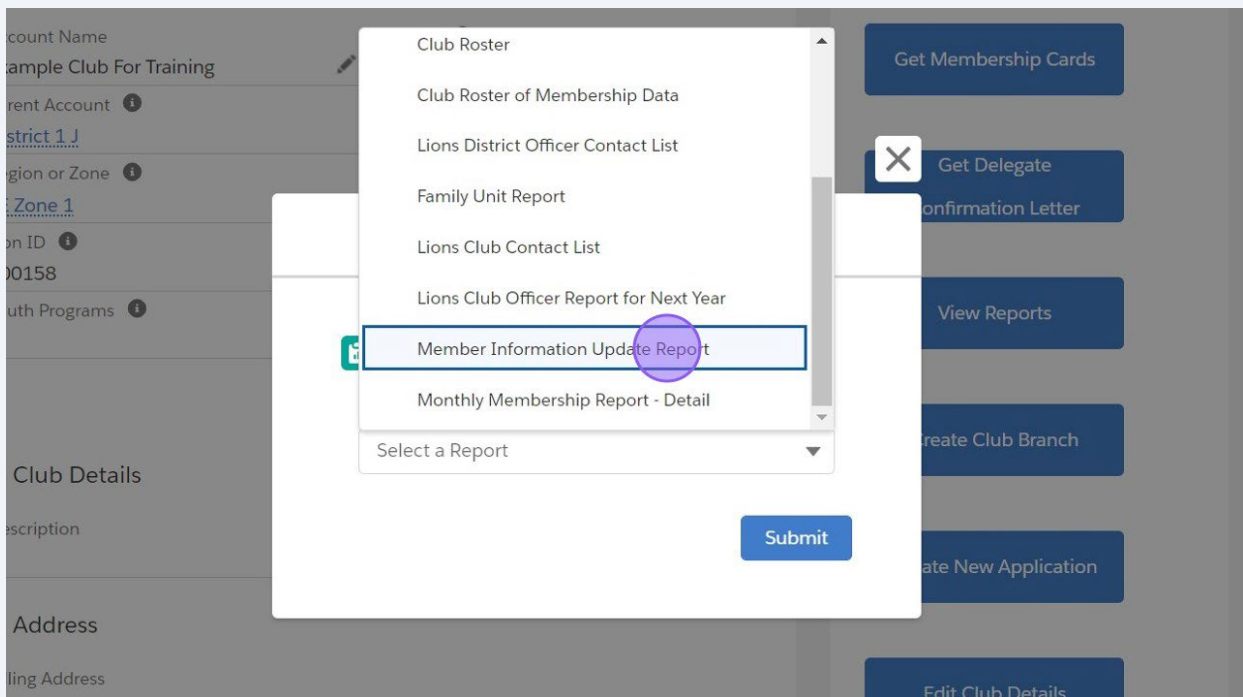
Create New Application

Edit Club Details

5 Cliquez sur « Sélectionner un rapport ».



6 Sélectionnez le rapport dans la liste.





Astuce ! Les rapports disponibles au niveau du club sont :

- Accomplissements de club
- Participation de club (format Excel)
- Historique d'envoi de rapports mensuels du club
- Rapport des officiels de club de l'exercice en cours (format Excel)
- Liste de l'effectif du club (format Excel)
- Données liées à l'effectif du club
- Liste des coordonnées des officiels de district (format Excel)
- Rapport sur les unités familiales
- Liste des contacts du Lions club (format Excel)
- Rapport des officiels de club de l'exercice à venir (format Excel)
- Rapport de mise à jour des informations des membres (nécessite le numéro d'affiliation)

7

Si des informations supplémentaires sont requises pour le rapport sélectionné, saisissez les données demandées.

The screenshot shows a web interface with a sidebar on the left and a main content area. The sidebar contains the following information:

- Region or Zone: SE Zone 1
- Lion ID: 200158
- Youth Programs
- Club Details: Description
- Address: Billing Address (124 Any Place, Naperville, Illinois 60565, United States) and Shipping Address (124 Any Place)

The main content area is titled "View Reports" and features a modal window with the following elements:

- Reports icon and title
- Select a Report dropdown menu (currently showing "Member Information Update Report")
- Two input fields labeled "Member IDs"
- A "Submit" button

In the background, several buttons are visible: "Get Delegate Confirmation Letter", "View Reports", "Create Club Branch", "Create New Application", and "Edit Club Details". At the bottom, there are tabs for "Club Mem...", "Club Offic...", and "M...".

Certains rapports sont disponibles en « format Excel » en sélectionnant cette option.

View Reports

Reports Excel Format

Select a Report

Lions Club Officer Report for Current Year

Submit



Astuce ! Le rapport s'affichera en aperçu et peut être téléchargé au format PDF. Si vous aviez choisi le format Excel, un message de téléchargement apparaîtra.

9 Cliquez sur « Accueil »

Le guide « Actions/Club – Consulter les rapports » est à présent terminé.

The screenshot displays the 'Lion Portal' interface. At the top, there is a dark blue header with the 'Lion Portal' logo on the left, a search bar with the text 'Search' and a blue 'Search' button, and a notification bell and user profile icon on the right. Below the header is a navigation bar with 'Home' (circled in purple), 'Membership', 'Service', 'Learn', and 'More'. The main content area shows an 'Account' section for 'Example Club For Training' with a '+ Follow' button. Below this is a table with the following data:

Lion ID	Type	Status	Billing Address	Active Member Count
200158	Lions Club	Active	124 Any Place Naperville, Illinois 60565 United States	57

Below the table is a 'Club Details' section with tabs for 'Club Details', 'Data Export', 'Club Statements', 'Club Service Activities', and 'More'. The 'Club Details' tab is active, showing fields for 'Account Name' (Example Club For Training), 'Parent Account', 'Type' (Lions Club), and 'Active Member Count'. A blue button labeled 'Get Membership Cards' is visible on the right side of the page.